

**ДОПОЛНИТЕЛЬНОЕ СОГЛАШЕНИЕ № 11
К ТАРИФНОМУ СОГЛАШЕНИЮ В СИСТЕМЕ ОБЯЗАТЕЛЬНОГО
МЕДИЦИНСКОГО СТРАХОВАНИЯ РЯЗАНСКОЙ ОБЛАСТИ
НА 2024 ГОД**

г. Рязань

30 октября 2024 года

Орган исполнительной власти Рязанской области, уполномоченный высшим исполнительным органом государственной власти Рязанской области, в лице министра здравоохранения Рязанской области Пшенникова Александра Сергеевича, первого заместителя министра здравоохранения Рязанской области Тимошенко Натальи Сергеевны;

Территориальный фонд обязательного медицинского страхования Рязанской области в лице директора Манухиной Елены Васильевны, заместителя директора Клишиной Натальи Николаевны;

страховые медицинские организации, осуществляющие деятельность в сфере ОМС на территории Рязанской области, в лице директора Административного Структурного Подразделения ООО «Капитал Медицинское Страхование» - Филиал в Рязанской области Юдина-Беседина Виктора Викторовича, директора Рязанского филиала АО «Страховая компания «СОГАЗ-Мед» Филькиной Людмилы Федоровны;

Рязанская областная организация профсоюза работников здравоохранения Российской Федерации в лице председателя Шамбазовой Натальи Сергеевны и заместителя председателя Караушевой Людмилы Евгеньевны;

медицинские профессиональные некоммерческие организации в лице председателя общественной организации «Ассоциация организаторов здравоохранения Рязанской области» Сорокиной Людмилы Юрьевны, председателя Рязанской областной общественной организации «Ассоциация врачей терапевтов» Якушина Сергея Степановича,

именуемые в дальнейшем «Стороны», руководствуясь:

- Федеральным законом от 29.11.2010 № 326-ФЗ «Об обязательном медицинском страховании в Российской Федерации»

- Федеральным законом от 21.11.2011 № 323-ФЗ «Об основах охраны здоровья граждан в Российской Федерации»

- постановлением Правительства Российской Федерации от 28.12.2023 № 2353 «О Программе государственных гарантий бесплатного оказания гражданам медицинской помощи на 2024 год и на плановый период 2025 и 2026 годов»;

- постановлением Правительства Рязанской области от 25.12.2023 № 543 «Об утверждении «Территориальной программы государственных гарантий бесплатного оказания гражданам медицинской помощи на 2024 год и на плановый период 2025 и 2026 годов»;

- приказом Министерства здравоохранения Российской Федерации от 28.02.2019 № 108н «Об утверждении Правил обязательного медицинского страхования»;

- приказом Министерства здравоохранения Российской Федерации от 10.02.2023 № 44н «Об утверждении Требований к структуре и содержанию тарифного соглашения»;

- приказом Министерства здравоохранения Российской Федерации от 13.10.2017 № 804н «Об утверждении номенклатуры медицинских услуг»;

- приказом Министерства здравоохранения Российской Федерации от 19.03.2021 № 231н «Об утверждении Порядка проведения контроля объемов, сроков, качества и условий предоставления медицинской помощи по обязательному медицинскому страхованию застрахованным лицам, а также ее финансового обеспечения»;

- методическими рекомендациями по способам оплаты медицинской помощи за счет средств обязательного медицинского страхования, направленными совместным письмом от 19.02.2024 Министерства здравоохранения Российской Федерации (№ 31-2/200) и Федерального фонда обязательного медицинского страхования (№ 00-10-26-2-06/2778);

- методическими рекомендациями по диспансеризации мужчин и женщин репродуктивного возраста с целью оценки репродуктивного здоровья, утвержденными 29.03.2024 Министерством здравоохранения Российской Федерации, направленными письмом от 08.04.2024 № 17-6/И/2-6434;

- приказом Министерства здравоохранения и социального развития Российской Федерации от 15.05.2012 № 543н «Об утверждении Положения об организации оказания первичной медико-санитарной помощи взрослому населению»;

- порядками оказания медицинской помощи на основе клинических рекомендаций, с учетом стандартов медицинской помощи, другими нормативными актами Российской Федерации и Рязанской области,

заключили настоящее Дополнительное соглашение № 11 к Тарифному соглашению в системе обязательного медицинского страхования Рязанской области на 2024 год (далее – Дополнительное соглашение) о нижеследующем.

1. Внести в Тарифное соглашение в системе обязательного медицинского страхования Рязанской области на 2024 год от 24.01.2024 (в ред. от 20.09.2024) (далее – Тарифное соглашение) следующие изменения:

- абзац первый пункта 3.3.1 раздела 3 «Размер и структура тарифов на оплату медицинской помощи» Тарифного соглашения изложить в следующей редакции:

«3.3.1. Средний размер финансового обеспечения медицинской помощи в амбулаторных условиях, определенный на основе нормативов объемов медицинской помощи и финансовых затрат на единицу объема медицинской помощи, установленных Территориальной программой ОМС, в расчете на одно застрахованное лицо составляет 6765,20 руб. в год.»;

- пункт 3.3.2 раздела 3 «Размер и структура тарифов на оплату медицинской помощи» Тарифного соглашения изложить в следующей редакции:

«3.3.2. Размеры базовых (средних) подушевых нормативов финансирования в соответствии с перечнем расходов на медицинскую помощь, финансовое обеспечение которых осуществляется по подушевому нормативу финансирования, составляют: с 01.01.2024 в год – 1612,80 руб., в месяц – 134,40 руб.; с 01.05.2024 в год – 1609,44 руб., в месяц – 134,12 руб.; с 01.08.2024 в год – 2414,16 руб., в месяц – 201,18 руб.; с 01.09.2024 в год – 1609,44 руб., в месяц – 134,12 руб., с 01.10.2024 в год – 1603,32 руб., в месяц – 133,61 руб.,»;

- абзац первый пункта 3.4.1 раздела 3 «Размер и структура тарифов на оплату медицинской помощи» Тарифного соглашения изложить в следующей редакции:

«3.4.1. Средний размер финансового обеспечения медицинской помощи, оказываемой МО, участвующими в реализации Территориальной программы ОМС в стационарных условиях в расчете на одно застрахованное лицо, определенный на основе нормативов объемов медицинской помощи и финансовых затрат на единицу объема медицинской помощи, установленных Территориальной программой ОМС, составляет 7 046,00 руб. в год.»;

- абзац первый пункта 3.5.1 раздела 3 «Размер и структура тарифов на оплату медицинской помощи» Тарифного соглашения изложить в следующей редакции:

«3.5.1. Средний размер финансового обеспечения медицинской помощи, оказываемой МО, участвующими в реализации Территориальной программы ОМС в условиях дневного стационара в расчете на одно застрахованное лицо, определенный на основе нормативов объемов медицинской помощи и финансовых затрат на единицу объема медицинской помощи, установленных Территориальной программой ОМС, составляет 1824,70 руб. в год.»;

- абзац первый пункта 3.6.1 раздела 3 «Размер и структура тарифов на оплату медицинской помощи» Тарифного соглашения изложить в следующей редакции:

«3.6.1. Средний размер финансового обеспечения скорой медицинской помощи, оказываемой вне медицинской организации, определенный на основе нормативов объемов медицинской помощи и финансовых затрат на единицу объема медицинской помощи, установленных Территориальной программой ОМС в расчете на одно застрахованное лицо, составляет 1035,50 рубля в год.».

2. Приложение 2 к Тарифному соглашению изложить в новой редакции согласно приложению 1 к настоящему Дополнительному соглашению.

3. Таблицу 3 приложения 3 к Тарифному соглашению изложить в новой редакции согласно приложению 2 к настоящему Дополнительному соглашению.

4. Таблицу 1 приложения 4 к Тарифному соглашению изложить в новой редакции согласно приложению 3 к настоящему Дополнительному соглашению.

5. Таблицу 6 приложения 5 к Тарифному соглашению изложить в новой редакции согласно приложению 4 к настоящему Дополнительному соглашению.

6. Таблицу 1 приложения 8 к Тарифному соглашению изложить в новой редакции согласно приложению 5 к настоящему Дополнительному соглашению.

7. Приложение 10 к Тарифному соглашению изложить в новой редакции согласно приложению 6 к настоящему Дополнительному соглашению.

8. Приложение 11 к Тарифному соглашению изложить в новой редакции согласно приложению 7 к настоящему Дополнительному соглашению.

9. Приложение 12 к Тарифному соглашению изложить в новой редакции согласно приложению 8 к настоящему Дополнительному соглашению.

10. Приложение 19 к Тарифному соглашению изложить в новой редакции согласно приложению 9 к настоящему Дополнительному соглашению.

11. Приложение 22 к Тарифному соглашению изложить в новой редакции согласно приложению 10 к настоящему Дополнительному соглашению.

12. Приложение 26 к Тарифному соглашению изложить в новой редакции согласно приложению 11 к настоящему Дополнительному соглашению.











13. В приложении 28 к Тарифному соглашению абзацы второй-третий изложить в следующей редакции:

«Подушевой норматив финансирования при определении величины выплаты медицинским организациям в случае достижения целевых значений показателей результативности деятельности за соответствующий период составляет: на 01.01.2024 в год – 56,08 руб., в месяц – 4,67 руб.; на 01.05.2024 в год – 56,00 руб., в месяц – 4,66 руб.; на 01.08.2024 в год – 67,66 руб., в месяц – 7,00 руб.; на 01.09.2024 в год – 58,32 руб., в месяц – 4,66 руб.; на 01.10.2024 в год – 58,28 руб., в месяц – 4,65 руб. и является единым для медицинских организаций, имеющих прикрепившихся лиц.

Объем финансовых средств, рассчитанный для медицинских организаций, имеющих прикрепившихся лиц, по подушевому нормативу, и направляемый на выплаты медицинским организациям за достижение целевых значений показателей результативности деятельности: на 01.01.2024 в год – 59903165,04 руб., в месяц – 4991930,42 руб.; на 01.05.2024 в год – 59819797,76 руб., в месяц – 4981509,51 руб.; на 01.08.2024 в год – 72276287,11 руб., в месяц – 7472807,38 руб.; на 01.09.2024 в год – 62311095,63 руб., в месяц – 4981509,51 руб.; на 01.10.2024 в год – 62255453,46 руб., в месяц – 4962962,12 руб.».

14. Приложение 31 к Тарифному соглашению изложить в новой редакции согласно приложению 12 к настоящему Дополнительному соглашению.

15. Настоящее Дополнительное соглашение вступает в силу с 01.10.2024, за исключением приложения 10 к настоящему Дополнительному соглашению, вступающего в силу с 15.10.2024.

| | | |
|---|--|-------------------|
| Министр здравоохранения Рязанской области |  | А.С. Пшенников |
| Первый заместитель министра здравоохранения Рязанской области |  | Н.С. Тимошенко |
| Директор Территориального фонда обязательного медицинского страхования Рязанской области |  | Е.В. Манухина |
| Заместитель директора по экономическим вопросам Территориального фонда обязательного медицинского страхования Рязанской области |  | Н.Н. Клишина |
| Директор Рязанского филиала АО «Страховая компания «СОГАЗ-Мед» |  | Л.Ф. Филькина |
| Директор Административного структурного подразделения ООО «Капитал Медицинское Страхование» - Филиал в Рязанской области |  | В.В. Юдин-Беседин |
| Председатель Общественной организации «Ассоциация организаторов здравоохранения Рязанской области» |  | Л.Ю. Сорокина |
| Председатель Рязанской областной общественной организации «Ассоциация врачей терапевтов» |  | С.С. Якушин |
| Председатель Рязанской областной организации профсоюза работников здравоохранения Российской Федерации |  | Н.С. Шамбазова |
| Заместитель председателя Рязанской областной организации профсоюза работников здравоохранения Российской Федерации |  | Л.Е. Караушева |

Перечень медицинских организаций, включенных в реестр медицинских организаций, осуществляющих деятельность в сфере обязательного медицинского страхования на территории Рязанской области, в разрезе условий оказания медицинской помощи и применяемых способов оплаты
с 01.10.2024

| № п/п | Примуда ественные в уровень оказания медицин кой помощи | Наименование медицинской организации | При оплате медицинской помощи, оказанной в амбулаторных условиях | | | | | | | | При оплате медицинской помощи, оказанной в стационарных условиях, в том числе для медицинской реабилитации в специализированных медицинских организациях (структурных подразделениях) | При оплате медицинской помощи, оказанной в условиях дневного стационара | | | При оплате скорой медицинской помощи, оказанной вне медицинской организации (по месту вызова бригады скорой, в том числе скорой специализированной, осуществляющей выезды на территории области) | | Не по подпункту 4 пункта 1 статьи 10 Федерального закона от 21.11.2011 № 343-ФЗ | |
|-------|---|--|---|---|--|--|--|--|--|---|---|--|---|-----|--|---|---|--|
| | | | за единицу объема медицинской помощи - за медицинскую услугу, посещение, обращение (законченный случай) при оплате: | | | | | | | | | за случай (законченный случай) заболевания, включенного в группу заболеваний (в том числе КСГ, группу ВМП), за услугу дистанция (в том числе в сочетании с оплатой по КСГ, группе ВМП) | за прерванный случай госпитализации *** | НМП | за прерванный случай оказания медицинской помощи **** | за единицу объема медицинской помощи - за вызов скорой медицинской помощи ***** | | |
| | | | по подпункту 4 пункта 1 статьи 10 Федерального закона от 21.11.2011 № 343-ФЗ | медицинской помощи, оказанной в амбулаторных условиях | медицинской помощи, оказанной в амбулаторных условиях, в том числе по направлению, выданному иной медицинской организацией, источником финансирования которой является территориальный орган государственной власти субъекта Российской Федерации, на территории которого выданы нормы ОМС | медицинской помощи, оказанной в амбулаторных условиях, в том числе по направлению, выданному иной медицинской организацией, источником финансирования которой является территориальный орган государственной власти субъекта Российской Федерации, на территории которого выданы нормы ОМС | медицинской помощи, оказанной в амбулаторных условиях, в том числе по направлению, выданному иной медицинской организацией, источником финансирования которой является территориальный орган государственной власти субъекта Российской Федерации, на территории которого выданы нормы ОМС | отдельных диагностических (лабораторных) исследований, компьютерной томографии, ультразвукового исследования сердечно-сосудистой системы, эмбриональных диагностических исследований, исследований генетических заболеваний и патологических выделений (инфекционного) материала, тестирования на выявление новой коронавирусной инфекции (COVID-19) | профилактических медицинских осмотров и диспансеризации, в том числе углубленной диспансеризации для оказания репродуктивного здоровья женщин и мужчин | диспансерного наблюдения отдельных категорий граждан из числа взрослого населения, включая дистанционное наблюдение работников граждан и (или) обучающихся в образовательных организациях** | | | | | | | | медицинской помощи по медицинской реабилитации (комплексное посещение) |
| 4 | 5.1 | 5.2 | 5.3 | 5.4 | 5.5 | 5.6 | 5.7 | 6 | 7 | 8 | 9 | 10 | 11 | 12 | 13 | 14 | 15 | |
| 1 | 1 | ГБУ РО "Александровская районная больница" | + | + | + | | | | + | | | | | | | | | |
| 2 | 1 | ГБУ РО "Городская детская поликлиника № 1" | + | + | + | | | | + | | | | | | | | | |
| 3 | 1 | ГБУ РО "Городская детская поликлиника № 2" | + | + | + | | | | + | | | | | | | | | |
| 4 | 1 | ГБУ РО "Городская детская поликлиника № 3" | + | + | + | | | | + | | | | + | + | | | | |
| 5 | 1 | ГБУ РО "Городская детская поликлиника № 6" | + | + | + | | | | + | | | | | | | | | |
| 6 | 1 | ГБУ РО "Городская детская поликлиника № 7" | + | + | + | | | | + | | | | + | + | | | | |
| 7 | 1 | ГБУ РО "Городская клиническая поликлиника № 6" | + | + | + | | | | + | | | | + | + | | | | |
| 8 | 1 | ГБУ РО "Городская поликлиника № 12" | + | + | + | | | | + | | | | + | + | | | | |
| 9 | 1 | ГБУ РО "Детская стоматологическая поликлиника № 1" | | + | + | | | | | | | | | | | | | |
| 10 | 1 | ГБУ РО "Женская консультация № 1" | | + | + | | | | | | | | + | + | | | | |
| 11 | 1 | ГБУ РО "Клепиковская районная больница" | | + | + | | | | + | | | | | | + | + | | + |
| 12 | 1 | ГБУ РО "Консультативно-диагностический центр" | | + | + | | | | + | | | | | | | | | |
| 13 | 1 | ГБУ РО "Милославская районная больница" | | + | + | | | | + | | | | + | + | | | | + |
| 14 | 1 | ГБУ РО "Поликлиника завода "Красноз Звезда" | + | + | + | | | | + | | | | + | + | | | | |
| 15 | 1 | ГБУ РО "Рыбновская районная больница" | + | + | + | | | | + | | | | + | + | | | | + |
| 16 | 1 | ГБУ РО "Сапожковская районная больница" | + | + | + | | | | + | | | | + | + | | | | + |
| 17 | 1 | ГБУ РО "Спасская районная больница" | + | + | + | | | | + | | | | + | + | | | | + |

| № п/п | Преимущества и уровень оказания медицинской помощи | Наименование медицинской организации | При оплате медицинской помощи, оказанной в амбулаторных условиях | | | | | | | | При оплате медицинской помощи, оказанной в стационарных условиях, в том числе для медицинской реабилитации в специализированных медицинских организациях (структурных подразделениях) | | При оплате медицинской помощи, оказанной в условиях дневного стационара | | При оплате скорой медицинской помощи, оказанной в медицинской организации (по месту вызова бригады скорой, в том числе скорой специализированной, выездной бригады скорой) | | По подшивному нормативу финансирования в отношении лиц, включенных в перечень оказания медицинской помощи по особым видам и условиям предоставления медицинской помощи***** | | | |
|-------|--|--|---|--|--|--|---|--|---|--|---|---|---|----------------------------|--|---|---|-------------------------------------|---|----|
| | | | за единицу объема медицинской помощи - за медицинскую услугу, посещение, обследование (заключенный случай) при оплате | | | | | | | | за случай госпитализации (заключенный случай лечения) по поводу заболевания включенного в соответствующую группу заболеваний (в том числе КСГ, группу НМИ), в том числе в сочетании с оплатой за услугу диагностики | за прерванный случай госпитализации *** | НМИ | медицинская реабилитация * | за случай (заключенный случай) лечения заболевания включенного * | за прерванный случай оказания медицинской помощи **** | медицинская реабилитация * | подшивному нормативу финансирования | за единицу объема медицинской помощи - за вызов скорой медицинской помощи ***** | |
| | | | по подшивному нормативу финансирования и лиц * | медицинской помощи, оказанной застрахованным лицам за пределами субъекта Российской Федерации, на территории которого выдан выдочник ОМС | медицинской помощи, оказанной в медицинских организациях, не имеющих статус организации, на территории которого выдан выдочник ОМС | медицинской помощи, оказанной организацией (в том числе по направлению, выданному мной медицинской организацией) обеспечения которой является средством подшивного норматива финансирования по прикреплению к лицу, получившему мной медицинскую организацию | отдельных диагностических (лабораторных) исследований - компьютерной томографии, магнитно-резонансной томографии, ультразвукового исследования сердечно-сосудистой системы, эндоскопических исследований, инструментальных исследований и патоморфологических исследований биологического (вспарываемого) материала, тестирования на выявление новой коронавирусной инфекции (COVID-19) | профилактических медицинских осмотров и диспансеризации, в том числе углубленной диспансеризации для оценки репродуктивного здоровья женщин и мужчин | диспансеризации отдельных категорий граждан из числа взрослого населения, включая диспансерное наблюдение работающих граждан и (или) обучающихся в образовательных организациях** | медицинской помощи по медицинской реабилитации (комплексное посещение) | | | | | | | | | | |
| 1 | 2 | 3 | 4 | 5.1 | 5.2 | 5.3 | 5.4 | 5.5 | 5.6 | 5.7 | 6 | 7 | 8 | 9 | 10 | 11 | 12 | 13 | 14 | 15 |
| 47 | 1 | ООО "Научно-методический центр клинической лабораторной диагностики Ситилаб" | | + | | + | + | | | | | | | | | | | | | |
| 48 | 1 | ООО "Эверест" | | | | | | | | | | | | | + | | | | | |
| 49 | 1 | ООО "Научно - производственная Фирма "ХЕЛИКС" | | + | | + | + | | | | | | | | | | | | | |
| 50 | 1 | ООО "НЕОТЛОЖКА" | | | | | | | | | | | | | | | | | | + |
| 51 | 1 | ООО "Надежда" | | + | | + | + | | | | | | | | | | | | | |
| 52 | 1 | ООО "Медклиника" | | + | | + | + | | | | | | | | | | | | | |
| 53 | 1 | ООО "Группа компаний перспектива" | | + | | + | + | | | | | | | | | | | | | |
| 54 | 2 | ГБУ РО "Городская клиническая больница № 5" | + | + | | + | + | + | + | + | + | + | | | + | + | | | | |
| 55 | 2 | ГБУ РО "Городской клинический родильный дом № 2" | | + | + | + | + | | | | + | + | | | + | + | | | | |
| 56 | 2 | ГБУ РО "Касимовский межрайонный медицинский центр" | + | + | | + | + | + | + | + | + | + | | | + | + | | + | + | |
| 57 | 2 | ГБУ РО "Кораблинская межрайонная больница" | + | + | | + | + | + | + | + | + | + | | | + | + | | + | + | |
| 58 | 2 | ГБУ РО "Новомичуринская межрайонная больница" | + | + | | + | + | + | + | + | + | + | | | + | + | | + | + | |
| 59 | 2 | ГБУ РО "Рязанский межрайонный медицинский центр" | + | + | | + | + | + | + | + | + | + | | | + | + | | + | + | |
| 60 | 2 | ГБУ РО "Рязанская межрайонная больница" | + | + | | + | + | + | + | + | + | + | | | + | + | | + | + | |
| 61 | 2 | ГБУ РО "Рязанский областной клинический госпиталь для ветеранов войны" | | + | + | | + | + | | | + | + | | | + | | | | | |
| 62 | 2 | ГБУ РО "Саравская межрайонная больница" | + | + | | + | + | + | + | + | + | + | | | + | + | | + | + | |
| 63 | 2 | ГБУ РО "Савовский межрайонный медицинский центр" | + | + | | + | + | + | + | + | + | + | | | + | + | | + | + | |
| 64 | 2 | ГБУ РО "Областная клиническая станция скорой медицинской помощи" | | | | | | | | | | | | | | | | + | + | |
| 65 | 2 | ГБУ РО "Шацкая межрайонная больница" | + | + | | + | + | + | + | + | + | + | | | + | + | | + | + | |
| 66 | 2 | ГБУ РО "Шилковский межрайонный медицинский центр" | + | + | | + | + | + | + | + | + | + | | | + | + | | + | + | |
| 67 | 2 | Частное учреждение здравоохранения "Больница "РЖД-Медицина" города Рязани" | + | + | | + | + | + | + | + | + | + | | | + | + | | | | |
| 68 | 2 | ГБУ РО "Лечебно-реабилитационный центр "Дом ребенка" | | | | + | | | | | + | + | | | + | + | | + | | |
| 69 | 2 | ООО "Мать и дитя Рязань" | | | | | | | | | | | | | + | + | | | | |
| 70 | 2 | ООО "ЦЕНТР ЭКО" | | | | | | | | | | | | | + | + | | | | |

| № п/п | Преимущества услуги в уровне оказания медицинской помощи | Наименование медицинской организации | При оплате медицинской помощи, оказанной в амбулаторных условиях | | | | | | | При оплате медицинской помощи, оказанной в стационарных условиях, в том числе для медицинской реабилитации в специализированных медицинских организациях (структурных подразделениях) | | | При оплате медицинской помощи, оказанной в условиях дневного стационара | | При оплате скорой медицинской помощи, оказанной в/не медицинской организации (по месту вызова бригады скорой, в том числе скорой специализированной, медицинской помощи) | | По подгруппе нормативу финансирования в/не привлеченных лиц, включая оплату медицинской помощи по всем лицам и условиям предоставляемой медицинской организацией медицинской помощи***** | | | |
|--|--|--------------------------------------|---|---|--|---|---|--|--|--|--|------|---|---|--|--------------------------|--|---|--|--|
| | | | за единицу объема медицинской помощи - за медицинскую услугу, посещение, обращение (зачислений случай) при оплате | | | | | | | за случай госпитализации (зачислений случай лечения) по поводу заболевания, включаемого в соответствующую группу заболеваний (в том числе КСГ, группу ВМ I), в том числе в сочетании с оплатой за услугу дилатиз | в прерываемый случай госпитализации*** | ВМ I | медицинская реабилитация | за случай (зачислений случай) лечения заболевания, включаемого в соответствующую группу заболеваний (в том числе КСГ, группу ВМ I), за услугу дилатиз (в том числе в сочетании с оплатой по КСГ, группе ВМ I) | за прерываемый случай оказания медицинской помощи**** | медицинская реабилитация | | в/не привлеченных лиц по нормативу финансирования | за единицу объема медицинской помощи - за вызов скорой медицинской помощи***** | |
| | | | по подгруппе нормативу финансирования на привлеченных лиц* | медицинской помощи, оказанной в/не лицам за пределами субъекта Российской Федерации, на территории которого выдан полис ОМС | медицинской помощи, оказанной в медицинской организации, источником финансирования которой является средства государственного бюджета субъекта Российской Федерации, не имеющие привязки к месту жительства лица | медицинской помощи, оказанной организацией (в том числе в/не привлеченных лиц), источником финансирования которой является средства государственного бюджета субъекта Российской Федерации, не имеющие привязки к месту жительства лица, получаемые этой медицинской организацией | отдельных диагностических (лабораторных) исследований - компьютерной томографии, мультиспиральной компьютерной томографии, ультразвукового исследования сердечно-сосудистой системы, эндоскопических диагностических исследований, молекулярно-генетических исследований и патолого-анатомических исследований биологического (операционного) материала, тестирования на выявление новой коронавирусной инфекции (COVID-19) | профилактических медицинских осмотров и диспансеризации, в том числе углубленной диспансеризации для оценки репродуктивного здоровья женщин и мужчин | диспансерного наблюдения отдельных категорий граждан из числа взрослого населения, включая диспансерное наблюдение работников граждан (или) обучающихся в образовательных организациях** | | | | | | | | | | | медицинской помощи по медицинской реабилитации (комплексное посещение) |
| 1 | 2 | 3 | 4 | 5.1 | 5.2 | 5.3 | 5.4 | 5.5 | 5.6 | 5.7 | 6 | 7 | 8 | 9 | 10 | 11 | 12 | 13 | 14 | 15 |
| * за исключением расходов на проведение компьютерной томографии, мультиспиральной компьютерной томографии, ультразвукового исследования сердечно-сосудистой системы, эндоскопических диагностических исследований, молекулярно-генетических исследований и патолого-анатомических исследований биологического (операционного) материала, на проведение тестирования на выявление новой коронавирусной инфекции (COVID-19), профилактических медицинских осмотров и диспансеризации, в том числе углубленной диспансеризации и диспансеризации для оценки репродуктивного здоровья женщин и мужчин, а также средств на оплату диспансерного наблюдения, включая диспансерное наблюдение работников граждан, и финансовое обеспечение фельдшерских здравпунктов, фельдшерско-акушерских пунктов) с учетом показателей результативности деятельности медицинской организации (включая показатели объема медицинской помощи), перечень которых устанавливается Министерством здравоохранения Российской Федерации, в том числе с включением расходов на медицинскую помощь, оказываемую в иных медицинских организациях и оказываемую за единицу объема медицинской помощи, | | | | | | | | | | | | | | | | | | | | |
| ** включая диспансерное наблюдение детей, проживающих в организациях социального обслуживания (детских домах-интернатах), предоставляющих социальные услуги в стационарной форме | | | | | | | | | | | | | | | | | | | | |
| *** в случаях прерывания лечения по медицинским показаниям, перевода пациента из одного отделения медицинской организации в другое, изменения условий оказания медицинской помощи пациенту с круглосуточного стационара на дневной стационар, оказания медицинской помощи с проведением лекарственной терапии при злокачественных новообразованиях, в ходе которой медицинская помощь по объёмным причинам оказана пациенту не в полном объеме по сравнению с выбранной для оплаты схемой лекарственной терапии, в том числе в случае прерывания лечения при возникновении абсолютных противопоказаний к продолжению лечения, не купируемых при проведении симптоматического лечения, перевода пациента в другую медицинскую организацию, преждевременной выписки пациента из медицинской организации в случае его письменного отказа от дальнейшего лечения, смерти пациента, выписки пациента до истечения 3 дней (включительно) со дня госпитализации (начала лечения), за исключением случаев оказания медицинской помощи по группам заболеваний, состоящей, приведенных в таблице 1 приложения 27 настоящего Тарифного соглашения, в том числе в сочетании с оплатой за услугу дилатиз, | | | | | | | | | | | | | | | | | | | | |
| **** в случаях прерывания лечения по медицинским показаниям, перевода пациента из одного отделения медицинской организации в другое, изменения условий оказания медицинской помощи пациенту с дневного стационара на круглосуточный стационар, оказания медицинской помощи с проведением лекарственной терапии при злокачественных новообразованиях, в ходе которой медицинская помощь по объёмным причинам оказана пациенту не в полном объеме по сравнению с выбранной для оплаты схемой лекарственной терапии, в том числе в случае прерывания лечения при возникновении абсолютных противопоказаний к продолжению лечения, не купируемых при проведении симптоматического лечения, перевода пациента в другую медицинскую организацию, преждевременной выписки пациента из медицинской организации в случае его письменного отказа от дальнейшего лечения, смерти пациента, выписки пациента до истечения 3 дней (включительно) со дня госпитализации (начала лечения), за исключением случаев оказания медицинской помощи по группам заболеваний, состоящей, предусмотренных в таблице 2 приложения 27 настоящего Тарифного соглашения, в том числе в сочетании с оплатой за услугу дилатиз (в том числе в сочетании с оплатой по КСГ), | | | | | | | | | | | | | | | | | | | | |
| ***** используется при оплате медицинской помощи, оказанной застрахованным лицам за пределами субъекта Российской Федерации, на территории которого выдан полис обязательного медицинского страхования, а также оказанной в отдельных медицинских организациях, не имеющих привязки к месту жительства лица | | | | | | | | | | | | | | | | | | | | |
| ***** с учетом показателей результативности деятельности медицинской организации, в том числе показателей объема медицинской помощи, на расходы на финансовое обеспечение медицинской помощи в амбулаторных условиях исключаются расходы за проведение компьютерной томографии, мультиспиральной компьютерной томографии, ультразвукового исследования сердечно-сосудистой системы, эндоскопических диагностических исследований, молекулярно-генетических исследований и патолого-анатомических исследований биологического (операционного) материала, тестирования на выявление новой коронавирусной инфекции (COVID-19), профилактических медицинских осмотров и диспансеризации, в том числе углубленной диспансеризации и диспансеризации для оценки репродуктивного здоровья женщин и мужчин, а также расходы на оплату диспансерного наблюдения, включая диспансерное наблюдение работников граждан (или) обучающихся в образовательных организациях, и расходы на финансовое обеспечение фельдшерских здравпунктов и фельдшерско-акушерских пунктов* | | | | | | | | | | | | | | | | | | | | |

**Перечень медицинских организаций, которым установлены объемы медицинской помощи в соответствии с уровнями (подуровнями)
при оплате КСГ дневного стационара**

с 01.10.2024

| № пп | Наименование МО |
|------|--|
| | 1 уровень |
| | Подуровень 1.1 |
| 1 | ГБУ РО "Женская консультация № 1" |
| 2 | ГБУ РО "Клепиковская районная больница" |
| 3 | ГБУ РО "Милославская районная больница" |
| 4 | ГБУ РО "Чучковская районная больница" |
| | Подуровень 1.2 |
| 5 | ГБУ РО "Городская поликлиника № 12" |
| 6 | ГБУ РО "Городская клиническая поликлиника № 6" |
| 7 | ГБУ РО "Рыбновская районная больница" |
| | Подуровень 1.3 |
| 8 | ГБУ РО "Поликлиника завода "Красное знамя" |
| 9 | ГБУ РО "Сапожковская районная больница" |
| 10 | ГБУ РО "Спасская районная больница" |
| 11 | ГБУ РО "Алекسانдро-Невская районная больница" |
| | Подуровень 1.4 |
| 12 | ГБУ РО "Городская детская поликлиника № 7" |
| 13 | ГБУ РО "Старожилковская районная больница" |
| 14 | ГБУ РО "Городская детская поликлиника № 3" |
| | 2 уровень |
| | Подуровень 2.1 |
| 15 | ГБУ РО "Областная клиническая больница имени Н.А.Семашко" структурное подразделение - "Городская поликлиника № 2" |
| 16 | ГБУ РО "Областная клиническая больница" структурное подразделение - "Городская поликлиника № 14" |
| 17 | ГБУ РО "Областная клиническая больница" структурное подразделение - "Михайловская районная больница" |
| 18 | ООО "ФРЕЗЕНИУС НЕФРОКЕА" |
| 19 | ООО "Мать и дитя Рязань" |
| 20 | ООО "ЦЕНТР ЭКО" |
| 21 | ООО "ЭКО центр" |
| | Подуровень 2.2 |
| 22 | ГБУ РО "Шиловский межрайонный медицинский центр" |
| 23 | ГБУ РО "Рязанская межрайонная больница" |
| 24 | ГБУ РО "Сасовский межрайонный медицинский центр" |
| 25 | ГБУ РО "Скопинский межрайонный медицинский центр" |
| 26 | ГБУ РО "Городская клиническая больница № 5" |
| 27 | ГБУ РО "Касимовский межрайонный медицинский центр" |
| 28 | ГБУ РО "Кораблинская межрайонная больница" |
| 29 | ГБУ РО "Новомичуринская межрайонная больница" |
| 30 | ГБУ РО "Ряжский межрайонный медицинский центр" |
| 31 | ГБУ РО "Шацкая межрайонная больница" |
| 32 | Частное учреждение здравоохранения "Больница "РЖД-Медицина" города Рязани" |
| 33 | ГБУ РО "ЛРЦ "Дом ребенка" |
| | Подуровень 2.3 |
| 34 | ГБУ РО "Городской клинический родильный дом № 2" |
| 35 | ГБУ РО "Сараевская межрайонная больница" |
| 36 | ФГБОУ ВО "Рязанский государственный медицинский университет имени академика И.П.Павлова" Министерства здравоохранения Российской Федерации |
| | 3 уровень |
| | Подуровень 3.1 |
| 37 | ГБУ РО "Областной клинический кожно-венерологический диспансер" |
| 38 | ГБУ РО "Областной клинический онкологический диспансер" |
| 39 | ГБУ РО "Областная клиническая больница им. Н.А.Семашко" |
| 40 | ГБУ РО "Областная детская клиническая больница имени Н.В.Дмитриевой" |
| 41 | ГБУ РО "Областная клиническая больница" |
| 42 | ГБУ РО "Областной клинический кардиологический диспансер" |
| 43 | ГБУ РО "Городская клиническая больница № 4" |
| 44 | ГБУ РО "Городская клиническая больница № 8" |
| 45 | ГБУ РО "Городская клиническая больница № 11" |
| | Подуровень 3.2 |
| 46 | ГБУ РО "Областной клинический перинатальный центр" |
| 47 | ГБУ РО "Городская клиническая больница скорой медицинской помощи" |

Таблица 1

Дифференцируемые подушечные нормативы, применяемые при финансировании ПМСП,
оказываемой в амбулаторных условиях

| Наименование медицинской организации | с 01.01.2024 по 29.02.2024 | | | | | | | | с 01.03.2024 по 30.04.2024 | | | | | | | |
|---|--|---|---|-------------------------------------|---|--|----------------------------|--|--|---|---|-------------------------------------|---|--|----------------------------|--|
| | Среднемесячная численность застрахованных лиц за декабрь 2023 года | Базовый (средний) норматив финансирования на прикрепившихся лиц в месяц | Коэффициенты дифференциации на прикрепившихся к медицинской организации лиц с учетом наличия подразделений, расположенных в сельской местности, отдаленных территориях, поселках городского типа и малых городах с численностью населения до 50 тысяч человек, и расходов на их содержание и оплату труда персонала | Коэффициент по возрастной структуре | Коэффициент уровня расходов медицинских организаций | Коэффициенты достижения целевых показателей уровня заработной платы медицинских работников, установленных «дорожными картами» развития здравоохранения в Рязанской области | Коэффициент дифференциации | Дифференцируемый подушечный норматив в месяц | Среднемесячная численность застрахованных лиц за декабрь 2023 года | Базовый (средний) норматив финансирования на прикрепившихся лиц в месяц | Коэффициенты дифференциации на прикрепившихся к медицинской организации лиц с учетом наличия подразделений, расположенных в сельской местности, отдаленных территориях, поселках городского типа и малых городах с численностью населения до 50 тысяч человек, и расходов на их содержание и оплату труда персонала | Коэффициент по возрастной структуре | Коэффициент уровня расходов медицинских организаций | Коэффициенты достижения целевых показателей уровня заработной платы медицинских работников, установленных «дорожными картами» развития здравоохранения в Рязанской области | Коэффициент дифференциации | Дифференцируемый подушечный норматив в месяц |
| ГБУ РО "Областная клиническая больница имени Н.А. Семашко структурное подразделение - Городская поликлиника | 51 105 | 134,40 | 1,000 | 0,9349 | 1,010 | 1,000 | 1,000 | 126,91 | 51 105 | 134,40 | 1,000 | 0,9349 | 1,010 | 1,000 | 1,000 | 126,91 |
| ГБУ РО "Областная клиническая больница | 138 050 | 134,40 | 1,022 | 0,9697 | 1,000 | 1,000 | 1,000 | 133,19 | 138 050 | 134,40 | 1,022 | 0,9697 | 0,985 | 1,000 | 1,000 | 131,20 |
| ГБУ РО "Областной кардиологический диспансер" | 29 346 | 134,40 | 1,000 | 0,9272 | 1,010 | 1,000 | 1,000 | 125,86 | 29 346 | 134,40 | 1,000 | 0,9272 | 1,010 | 1,000 | 1,000 | 125,86 |
| ГБУ РО "Шилковский межрайонный медицинский центр" | 34 267 | 134,40 | 1,113 | 1,0934 | 1,000 | 1,000 | 1,000 | 163,56 | 34 267 | 134,40 | 1,113 | 1,0934 | 1,000 | 1,000 | 1,000 | 163,56 |
| ГБУ РО "Городская поликлиника № 12" | 23 533 | 134,40 | 1,000 | 0,9257 | 1,000 | 1,000 | 1,000 | 124,41 | 23 533 | 134,40 | 1,000 | 0,9257 | 1,000 | 1,000 | 1,000 | 124,41 |
| ГБУ РО "Городская клиническая поликлиника № 6" | 36 451 | 134,40 | 1,000 | 0,9336 | 1,000 | 1,000 | 1,000 | 125,48 | 36 451 | 134,40 | 1,000 | 0,9336 | 1,000 | 1,000 | 1,000 | 125,48 |
| ГБУ РО "Городская детская поликлиника № 1" | 26 697 | 134,40 | 1,000 | 1,6399 | 1,000 | 1,000 | 1,000 | 220,40 | 26 697 | 134,40 | 1,000 | 1,6399 | 1,000 | 1,000 | 1,000 | 220,40 |
| ГБУ РО "Городская детская поликлиника № 6" | 15 161 | 134,40 | 1,000 | 1,6140 | 1,000 | 1,000 | 1,000 | 216,92 | 15 161 | 134,40 | 1,000 | 1,6140 | 1,000 | 1,000 | 1,000 | 216,92 |
| ГБУ РО "Городская детская поликлиника № 7" | 26 492 | 134,40 | 1,000 | 1,6347 | 1,000 | 1,000 | 1,000 | 219,70 | 26 492 | 134,40 | 1,000 | 1,6347 | 1,000 | 1,000 | 1,000 | 219,70 |
| ГБУ РО "Городская клиническая больница № 4" | 59 251 | 134,40 | 1,000 | 0,9462 | 0,995 | 1,000 | 1,000 | 126,53 | 59 251 | 134,40 | 1,000 | 0,9462 | 0,985 | 1,000 | 1,000 | 125,26 |
| ГБУ РО "Городская клиническая больница № 11" | 93 374 | 134,40 | 1,000 | 0,9335 | 0,995 | 1,000 | 1,000 | 124,84 | 93 374 | 134,40 | 1,000 | 0,9335 | 0,985 | 1,000 | 1,000 | 123,58 |
| ГБУ РО "Поликлиника завода "Красное знамя" | 25 947 | 134,40 | 1,000 | 0,9713 | 1,000 | 1,000 | 1,000 | 130,54 | 25 947 | 134,40 | 1,000 | 0,9713 | 1,000 | 1,000 | 1,000 | 130,54 |
| ГБУ РО "Рязанская межрайонная больница" | 45 441 | 134,40 | 1,113 | 1,0705 | 1,000 | 1,000 | 1,000 | 160,13 | 45 441 | 134,40 | 1,113 | 1,0705 | 1,000 | 1,000 | 1,000 | 160,13 |
| ГБУ РО "Саложковская районная больница" | 7 193 | 134,40 | 1,113 | 1,0785 | 1,000 | 1,000 | 1,000 | 161,33 | 7 193 | 134,40 | 1,113 | 1,0785 | 1,000 | 1,000 | 1,000 | 161,33 |
| ГБУ РО "Сасовский межрайонный медицинский центр" | 48 111 | 134,40 | 1,078 | 1,0909 | 1,000 | 1,000 | 1,000 | 158,05 | 48 111 | 134,40 | 1,078 | 1,0909 | 1,000 | 1,000 | 1,000 | 158,05 |
| ГБУ РО "Скопинский межрайонный медицинский центр" | 43 733 | 134,40 | 1,066 | 1,0863 | 1,000 | 1,000 | 1,000 | 155,63 | 43 733 | 134,40 | 1,066 | 1,0863 | 1,000 | 1,000 | 1,000 | 155,63 |
| ГБУ РО "Спасская районная больница" | 18 084 | 134,40 | 1,113 | 1,0992 | 1,000 | 1,000 | 1,000 | 164,43 | 18 084 | 134,40 | 1,113 | 1,0992 | 1,000 | 1,000 | 1,000 | 164,43 |
| ГБУ РО "Городская клиническая больница № 5" | 23 857 | 134,40 | 1,000 | 0,9347 | 0,995 | 1,000 | 1,000 | 125,00 | 23 857 | 134,40 | 1,000 | 0,9347 | 0,985 | 1,000 | 1,000 | 123,74 |
| ГБУ РО "Касимовский межрайонный медицинский центр" | 53 617 | 134,40 | 1,069 | 1,0749 | 1,000 | 1,000 | 1,000 | 154,43 | 53 617 | 134,40 | 1,069 | 1,0749 | 1,000 | 1,000 | 1,000 | 154,43 |
| ГБУ РО "Кораблинская межрайонная больница" | 16 350 | 134,40 | 1,113 | 1,0952 | 1,000 | 1,000 | 1,000 | 163,83 | 16 350 | 134,40 | 1,113 | 1,0952 | 1,000 | 1,000 | 1,000 | 163,83 |
| ГБУ РО "Александровская районная больница" | 9 451 | 134,40 | 1,113 | 1,0737 | 1,000 | 1,000 | 1,000 | 160,61 | 9 451 | 134,40 | 1,113 | 1,0737 | 1,000 | 1,000 | 1,000 | 160,61 |
| ГБУ РО "Новомичуринская межрайонная больница" | 25 827 | 134,40 | 1,113 | 1,0898 | 1,000 | 1,000 | 1,000 | 163,02 | 25 827 | 134,40 | 1,113 | 1,0898 | 1,000 | 1,000 | 1,000 | 163,02 |
| ГБУ РО "Рыбно-Слободская районная больница" | 21 901 | 134,40 | 1,113 | 1,0717 | 1,000 | 1,000 | 1,000 | 160,31 | 21 901 | 134,40 | 1,113 | 1,0717 | 1,000 | 1,000 | 1,000 | 160,31 |
| ГБУ РО "Рязанский межрайонный медицинский центр" | 18 703 | 134,40 | 1,113 | 1,0835 | 1,000 | 1,000 | 1,000 | 162,08 | 18 703 | 134,40 | 1,113 | 1,0835 | 1,000 | 1,000 | 1,000 | 162,08 |
| ГБУ РО "Саратовская межрайонная больница" | 20 388 | 134,40 | 1,113 | 1,0719 | 1,000 | 1,000 | 1,000 | 160,34 | 20 388 | 134,40 | 1,113 | 1,0719 | 1,000 | 1,000 | 1,000 | 160,34 |
| ГБУ РО "Старожилковская районная больница" | 11 465 | 134,40 | 1,113 | 1,0758 | 1,000 | 1,000 | 1,000 | 160,93 | 11 465 | 134,40 | 1,113 | 1,0758 | 1,000 | 1,000 | 1,000 | 160,93 |
| ГБУ РО "Шацкая межрайонная больница" | 17 176 | 134,40 | 1,113 | 1,0850 | 1,000 | 1,000 | 1,000 | 162,30 | 17 176 | 134,40 | 1,113 | 1,0850 | 1,000 | 1,000 | 1,000 | 162,30 |
| ЧКУЗ "Больница "РЖД-Медицина" города Рязани" | 30 468 | 134,40 | 1,071 | 1,0678 | 1,000 | 1,000 | 1,000 | 153,64 | 30 468 | 134,40 | 1,071 | 1,0678 | 1,000 | 1,000 | 1,000 | 153,64 |
| ФКУЗ "Медико-санитарная часть №62 Федеральной службы исполнения наказаний" | 3 554 | 134,40 | 1,000 | 0,9207 | 1,000 | 1,000 | 1,000 | 123,74 | 3 554 | 134,40 | 1,000 | 0,9207 | 1,261 | 1,000 | 1,000 | 156,04 |
| ФКУЗ "Медико-санитарная часть Министерства внутренних дел Российской Федерации по Рязанской области" | 7 159 | 134,40 | 1,000 | 0,9373 | 1,000 | 1,000 | 1,000 | 125,97 | 7 159 | 134,40 | 1,000 | 0,9373 | 1,261 | 1,000 | 1,000 | 158,85 |
| ГБУ РО "Городская детская поликлиника № 2" | 26 400 | 134,40 | 1,000 | 1,6329 | 1,000 | 1,000 | 1,000 | 219,46 | 26 400 | 134,40 | 1,000 | 1,6329 | 1,000 | 1,000 | 1,000 | 219,46 |
| ГБУ РО "Городская детская поликлиника № 3" | 20 437 | 134,40 | 1,000 | 1,6153 | 1,000 | 1,000 | 1,000 | 217,10 | 20 437 | 134,40 | 1,000 | 1,6153 | 1,000 | 1,000 | 1,000 | 217,10 |
| ФГБОУ ВО "Рязанский государственный медицинский университет имени академика И.П. Павлова" Министерства здравоохранения Российской Федерации | 5 330 | 134,40 | 1,000 | 0,7934 | 1,000 | 1,000 | 1,000 | 106,63 | 5 330 | 134,40 | 1,000 | 0,7934 | 1,261 | 1,000 | 1,000 | 134,46 |
| ИТОГО | 1 034 319 | | | | 1,000 | 1,000 | 1,000 | | 1 034 319 | | | | 1,000 | 1,000 | 1,000 | |

| с 01.05.2024 по 31.07.2024 | | | | | | | | с 01.08.2024 по 31.08.2024 | | | | | | | |
|---|---|---|-------------------------------------|---|--|----------------------------|---|---|---|---|-------------------------------------|---|--|----------------------------|---|
| Среднесрочная численность застрахованных лиц за декабрь 2023 года | Базовый (средний) подушевой норматив финансирования на прикрепившихся лиц в месяц | Коэффициенты дифференциации на прикрепившихся к медицинской организации лиц с учетом наличия подразделений, расположенных в отдаленных территориях, поселках городского типа и малых городах с численностью населения до 50 тысяч человек, и расходов на их содержание и оплату труда персонала | Коэффициент половозрастного состава | Коэффициент уровня расходов медицинских организаций | Коэффициенты достижения целевых показателей уровня заработной платы медицинских работников, установленных «дорожными картами» развития здравоохранения в Рязанской области | Коэффициент дифференциации | Дифференцированный подушевой норматив в месяц | Среднесрочная численность застрахованных лиц за декабрь 2023 года | Базовый (средний) подушевой норматив финансирования на прикрепившихся лиц в месяц | Коэффициенты дифференциации на прикрепившихся к медицинской организации лиц с учетом наличия подразделений, расположенных в сельской местности, отдаленных территориях, поселках городского типа и малых городах с численностью населения до 50 тысяч человек, и расходов на их содержание и оплату труда персонала | Коэффициент половозрастного состава | Коэффициент уровня расходов медицинских организаций | Коэффициенты достижения целевых показателей уровня заработной платы медицинских работников, установленных «дорожными картами» развития здравоохранения в Рязанской области | Коэффициент дифференциации | Дифференцированный подушевой норматив в месяц |
| 51 105 | 134,12 | 1,000 | 0,9349 | 1,010 | 1,000 | 1,000 | 126,64 | 51 105 | 201,18 | 1,000 | 0,9349 | 1,010 | 1,000 | 1,000 | 189,96 |
| 138 050 | 134,12 | 1,022 | 0,9697 | 0,985 | 1,000 | 1,000 | 130,92 | 138 050 | 201,18 | 1,022 | 0,9697 | 0,985 | 1,000 | 1,000 | 196,39 |
| 29 346 | 134,12 | 1,000 | 0,9272 | 1,010 | 1,000 | 1,000 | 125,60 | 29 346 | 201,18 | 1,000 | 0,9272 | 1,010 | 1,000 | 1,000 | 188,40 |
| 34 267 | 134,12 | 1,113 | 1,0934 | 1,000 | 1,000 | 1,000 | 163,22 | 34 267 | 201,18 | 1,113 | 1,0934 | 1,000 | 1,000 | 1,000 | 244,83 |
| 23 533 | 134,12 | 1,000 | 0,9257 | 1,000 | 1,000 | 1,000 | 124,15 | 23 533 | 201,18 | 1,000 | 0,9257 | 1,000 | 1,000 | 1,000 | 186,23 |
| 36 451 | 134,12 | 1,000 | 0,9336 | 1,000 | 1,000 | 1,000 | 125,21 | 36 451 | 201,18 | 1,000 | 0,9336 | 1,000 | 1,000 | 1,000 | 187,82 |
| 26 697 | 134,12 | 1,000 | 1,6399 | 1,000 | 1,000 | 1,000 | 219,94 | 26 697 | 201,18 | 1,000 | 1,6399 | 1,000 | 1,000 | 1,000 | 329,92 |
| 15 161 | 134,12 | 1,000 | 1,6140 | 1,000 | 1,000 | 1,000 | 216,47 | 15 161 | 201,18 | 1,000 | 1,6140 | 1,000 | 1,000 | 1,000 | 324,70 |
| 26 492 | 134,12 | 1,000 | 1,6347 | 1,000 | 1,000 | 1,000 | 219,25 | 26 492 | 201,18 | 1,000 | 1,6347 | 1,000 | 1,000 | 1,000 | 328,87 |
| 59 251 | 134,12 | 1,000 | 0,9462 | 0,985 | 1,000 | 1,000 | 125,00 | 59 251 | 201,18 | 1,000 | 0,9462 | 0,985 | 1,000 | 1,000 | 187,50 |
| 93 374 | 134,12 | 1,000 | 0,9335 | 1,000 | 1,000 | 1,000 | 123,32 | 93 374 | 201,18 | 1,000 | 0,9335 | 0,985 | 1,000 | 1,000 | 184,98 |
| 25 947 | 134,12 | 1,000 | 0,9713 | 1,000 | 1,000 | 1,000 | 130,27 | 25 947 | 201,18 | 1,000 | 0,9713 | 1,000 | 1,000 | 1,000 | 195,41 |
| 45 441 | 134,12 | 1,113 | 1,0705 | 1,000 | 1,000 | 1,000 | 159,80 | 45 441 | 201,18 | 1,113 | 1,0705 | 1,000 | 1,000 | 1,000 | 239,70 |
| 7 193 | 134,12 | 1,113 | 1,0785 | 1,000 | 1,000 | 1,000 | 160,99 | 7 193 | 201,18 | 1,113 | 1,0785 | 1,000 | 1,000 | 1,000 | 241,49 |
| 48 111 | 134,12 | 1,078 | 1,0909 | 1,000 | 1,000 | 1,000 | 157,72 | 48 111 | 201,18 | 1,078 | 1,0909 | 1,000 | 1,000 | 1,000 | 236,59 |
| 43 733 | 134,12 | 1,066 | 1,0863 | 1,000 | 1,000 | 1,000 | 155,31 | 43 733 | 201,18 | 1,066 | 1,0863 | 1,000 | 1,000 | 1,000 | 232,97 |
| 18 084 | 134,12 | 1,113 | 1,0992 | 1,000 | 1,000 | 1,000 | 164,08 | 18 084 | 201,18 | 1,113 | 1,0992 | 1,000 | 1,000 | 1,000 | 246,13 |
| 23 857 | 134,12 | 1,000 | 0,9347 | 0,985 | 1,000 | 1,000 | 123,48 | 23 857 | 201,18 | 1,000 | 0,9347 | 0,985 | 1,000 | 1,000 | 185,22 |
| 53 617 | 134,12 | 1,069 | 1,0749 | 1,000 | 1,000 | 1,000 | 154,11 | 53 617 | 201,18 | 1,069 | 1,0749 | 1,000 | 1,000 | 1,000 | 231,17 |
| 16 350 | 134,12 | 1,113 | 1,0952 | 1,000 | 1,000 | 1,000 | 163,49 | 16 350 | 201,18 | 1,113 | 1,0952 | 1,000 | 1,000 | 1,000 | 245,23 |
| 9 451 | 134,12 | 1,113 | 1,0737 | 1,000 | 1,000 | 1,000 | 160,28 | 9 451 | 201,18 | 1,113 | 1,0737 | 1,000 | 1,000 | 1,000 | 240,42 |
| 25 827 | 134,12 | 1,113 | 1,0898 | 1,000 | 1,000 | 1,000 | 162,68 | 25 827 | 201,18 | 1,113 | 1,0898 | 1,000 | 1,000 | 1,000 | 244,02 |
| 21 901 | 134,12 | 1,113 | 1,0717 | 1,000 | 1,000 | 1,000 | 159,98 | 21 901 | 201,18 | 1,113 | 1,0717 | 1,000 | 1,000 | 1,000 | 239,97 |
| 18 703 | 134,12 | 1,113 | 1,0835 | 1,000 | 1,000 | 1,000 | 161,74 | 18 703 | 201,18 | 1,113 | 1,0835 | 1,000 | 1,000 | 1,000 | 242,61 |
| 20 388 | 134,12 | 1,113 | 1,0719 | 1,000 | 1,000 | 1,000 | 160,01 | 20 388 | 201,18 | 1,113 | 1,0719 | 1,000 | 1,000 | 1,000 | 240,01 |
| 11 465 | 134,12 | 1,113 | 1,0758 | 1,000 | 1,000 | 1,000 | 160,59 | 11 465 | 201,18 | 1,113 | 1,0758 | 1,000 | 1,000 | 1,000 | 240,89 |
| 17 176 | 134,12 | 1,113 | 1,0850 | 1,000 | 1,000 | 1,000 | 161,96 | 17 176 | 201,18 | 1,113 | 1,0850 | 1,000 | 1,000 | 1,000 | 242,95 |
| 30 468 | 134,12 | 1,071 | 1,0678 | 1,000 | 1,000 | 1,000 | 153,32 | 30 468 | 201,18 | 1,071 | 1,0678 | 1,000 | 1,000 | 1,000 | 229,99 |
| 3 554 | 134,12 | 1,000 | 0,9207 | 1,261 | 1,000 | 1,000 | 155,71 | 3 554 | 201,18 | 1,000 | 0,9207 | 1,261 | 1,000 | 1,000 | 233,57 |
| 7 159 | 134,12 | 1,000 | 0,9373 | 1,261 | 1,000 | 1,000 | 158,52 | 7 159 | 201,18 | 1,000 | 0,9373 | 1,261 | 1,000 | 1,000 | 237,78 |
| 26 400 | 134,12 | 1,000 | 1,6329 | 1,000 | 1,000 | 1,000 | 219,00 | 26 400 | 201,18 | 1,000 | 1,6329 | 1,000 | 1,000 | 1,000 | 328,51 |
| 20 437 | 134,12 | 1,000 | 1,6153 | 1,000 | 1,000 | 1,000 | 216,64 | 20 437 | 201,18 | 1,000 | 1,6153 | 1,000 | 1,000 | 1,000 | 324,97 |
| 5 330 | 134,12 | 1,000 | 0,7934 | 1,261 | 1,000 | 1,000 | 134,18 | 5 330 | 201,18 | 1,000 | 0,7934 | 1,261 | 1,000 | 1,000 | 201,28 |
| 1 034 319 | | | | 1,000 | 1,000 | 1,000 | | 1 034 319 | | | | 1,000 | 1,000 | 1,000 | |

| с 01.09.2024 по 30.09.2024 | | | | | | | | с 01.10.2024 по 31.12.2024 | | | | | | | |
|--|---|---|-------------------------------------|---|--|----------------------------|---|--|---|---|-------------------------------------|---|--|----------------------------|---|
| Среднемесячная численность застрахованных лиц за декабрь 2023 года | Базовый (средний) подушевой норматив финансирования на прикрепившихся лиц в месяц | Коэффициенты дифференциации на прикрепившихся к медицинской организации лиц с учетом наличия подразделений, расположенных в сельской местности, отдаленных территориях, поселках городского типа и малых городах с численностью населения до 50 тысяч человек, и расходов на их содержание и оплату труда персонала | Коэффициент половозрастного состава | Коэффициент уровня расходов медицинских организаций | Коэффициенты достижения целевых показателей уровня заработной платы медицинских работников, установленных «дорожными картами» развития здравоохранения в Рязанской области | Коэффициент дифференциации | Дифференцированный подушевой норматив в месяц | Среднемесячная численность застрахованных лиц за декабрь 2023 года | Базовый (средний) подушевой норматив финансирования на прикрепившихся лиц в месяц | Коэффициенты дифференциации на прикрепившихся к медицинской организации лиц с учетом наличия подразделений, расположенных в сельской местности, отдаленных территориях, поселках городского типа и малых городах с численностью населения до 50 тысяч человек, и расходов на их содержание и оплату труда персонала | Коэффициент половозрастного состава | Коэффициент уровня расходов медицинских организаций | Коэффициенты достижения целевых показателей уровня заработной платы медицинских работников, установленных «дорожными картами» развития здравоохранения в Рязанской области | Коэффициент дифференциации | Дифференцированный подушевой норматив в месяц |
| 51 105 | 134,12 | 1,000 | 0,9349 | 1,010 | 1,000 | 1,000 | 126,64 | 51 105 | 133,61 | 1,000 | 0,9349 | 1,010 | 1,000 | 1,000 | 126,16 |
| 138 050 | 134,12 | 1,022 | 0,9697 | 0,985 | 1,000 | 1,000 | 130,92 | 138 050 | 133,61 | 1,022 | 0,9697 | 0,985 | 1,000 | 1,000 | 130,43 |
| 29 346 | 134,12 | 1,000 | 0,9272 | 1,010 | 1,000 | 1,000 | 125,60 | 29 346 | 133,61 | 1,000 | 0,9272 | 1,010 | 1,000 | 1,000 | 125,12 |
| 34 267 | 134,12 | 1,113 | 1,0934 | 1,000 | 1,000 | 1,000 | 163,22 | 34 267 | 133,61 | 1,113 | 1,0934 | 1,000 | 1,000 | 1,000 | 162,60 |
| 23 533 | 134,12 | 1,000 | 0,9257 | 1,000 | 1,000 | 1,000 | 124,15 | 23 533 | 133,61 | 1,000 | 0,9257 | 1,000 | 1,000 | 1,000 | 123,68 |
| 36 451 | 134,12 | 1,000 | 0,9336 | 1,000 | 1,000 | 1,000 | 125,21 | 36 451 | 133,61 | 1,000 | 0,9336 | 1,000 | 1,000 | 1,000 | 124,74 |
| 26 697 | 134,12 | 1,000 | 1,6399 | 1,000 | 1,000 | 1,000 | 219,94 | 26 697 | 133,61 | 1,000 | 1,6399 | 1,000 | 1,000 | 1,000 | 219,11 |
| 15 161 | 134,12 | 1,000 | 1,6140 | 1,000 | 1,000 | 1,000 | 216,47 | 15 161 | 133,61 | 1,000 | 1,6140 | 1,000 | 1,000 | 1,000 | 215,65 |
| 26 492 | 134,12 | 1,000 | 1,6347 | 1,000 | 1,000 | 1,000 | 219,25 | 26 492 | 133,61 | 1,000 | 1,6347 | 1,000 | 1,000 | 1,000 | 218,41 |
| 59 251 | 134,12 | 1,000 | 0,9462 | 0,985 | 1,000 | 1,000 | 125,00 | 59 251 | 133,61 | 1,000 | 0,9462 | 0,985 | 1,000 | 1,000 | 124,53 |
| 93 374 | 134,12 | 1,000 | 0,9335 | 0,985 | 1,000 | 1,000 | 123,32 | 93 374 | 133,61 | 1,000 | 0,9335 | 0,985 | 1,000 | 1,000 | 122,85 |
| 25 947 | 134,12 | 1,000 | 0,9713 | 1,000 | 1,000 | 1,000 | 130,27 | 25 947 | 133,61 | 1,000 | 0,9713 | 1,000 | 1,000 | 1,000 | 129,78 |
| 45 441 | 134,12 | 1,113 | 1,0705 | 1,000 | 1,000 | 1,000 | 159,80 | 45 441 | 133,61 | 1,113 | 1,0705 | 1,000 | 1,000 | 1,000 | 159,19 |
| 7 193 | 134,12 | 1,113 | 1,0785 | 1,000 | 1,000 | 1,000 | 160,99 | 7 193 | 133,61 | 1,113 | 1,0785 | 1,000 | 1,000 | 1,000 | 160,38 |
| 48 111 | 134,12 | 1,078 | 1,0909 | 1,000 | 1,000 | 1,000 | 157,72 | 48 111 | 133,61 | 1,078 | 1,0909 | 1,000 | 1,000 | 1,000 | 157,12 |
| 43 733 | 134,12 | 1,066 | 1,0863 | 1,000 | 1,000 | 1,000 | 155,31 | 43 733 | 133,61 | 1,066 | 1,0863 | 1,000 | 1,000 | 1,000 | 154,72 |
| 18 084 | 134,12 | 1,113 | 1,0992 | 1,000 | 1,000 | 1,000 | 164,08 | 18 084 | 133,61 | 1,113 | 1,0992 | 1,000 | 1,000 | 1,000 | 163,46 |
| 23 857 | 134,12 | 1,000 | 0,9347 | 0,985 | 1,000 | 1,000 | 123,48 | 23 857 | 133,61 | 1,000 | 0,9347 | 0,985 | 1,000 | 1,000 | 123,01 |
| 53 617 | 134,12 | 1,069 | 1,0749 | 1,000 | 1,000 | 1,000 | 154,11 | 53 617 | 133,61 | 1,069 | 1,0749 | 1,000 | 1,000 | 1,000 | 153,53 |
| 16 350 | 134,12 | 1,113 | 1,0952 | 1,000 | 1,000 | 1,000 | 163,49 | 16 350 | 133,61 | 1,113 | 1,0952 | 1,000 | 1,000 | 1,000 | 162,86 |
| 9 451 | 134,12 | 1,113 | 1,0737 | 1,000 | 1,000 | 1,000 | 160,28 | 9 451 | 133,61 | 1,113 | 1,0737 | 1,000 | 1,000 | 1,000 | 159,67 |
| 25 827 | 134,12 | 1,113 | 1,0898 | 1,000 | 1,000 | 1,000 | 162,68 | 25 827 | 133,61 | 1,113 | 1,0898 | 1,000 | 1,000 | 1,000 | 162,06 |
| 21 901 | 134,12 | 1,113 | 1,0717 | 1,000 | 1,000 | 1,000 | 159,98 | 21 901 | 133,61 | 1,113 | 1,0717 | 1,000 | 1,000 | 1,000 | 159,37 |
| 18 703 | 134,12 | 1,113 | 1,0835 | 1,000 | 1,000 | 1,000 | 161,74 | 18 703 | 133,61 | 1,113 | 1,0835 | 1,000 | 1,000 | 1,000 | 161,13 |
| 20 388 | 134,12 | 1,113 | 1,0719 | 1,000 | 1,000 | 1,000 | 160,01 | 20 388 | 133,61 | 1,113 | 1,0719 | 1,000 | 1,000 | 1,000 | 159,40 |
| 11 465 | 134,12 | 1,113 | 1,0758 | 1,000 | 1,000 | 1,000 | 160,59 | 11 465 | 133,61 | 1,113 | 1,0758 | 1,000 | 1,000 | 1,000 | 159,98 |
| 17 176 | 134,12 | 1,113 | 1,0850 | 1,000 | 1,000 | 1,000 | 161,96 | 17 176 | 133,61 | 1,113 | 1,0850 | 1,000 | 1,000 | 1,000 | 161,35 |
| 30 468 | 134,12 | 1,071 | 1,0678 | 1,000 | 1,000 | 1,000 | 153,32 | 30 468 | 133,61 | 1,071 | 1,0678 | 1,000 | 1,000 | 1,000 | 152,74 |
| 3 554 | 134,12 | 1,000 | 0,9207 | 1,261 | 1,000 | 1,000 | 155,71 | 3 554 | 133,61 | 1,000 | 0,9207 | 1,261 | 1,000 | 1,000 | 155,12 |
| 7 159 | 134,12 | 1,000 | 0,9373 | 1,261 | 1,000 | 1,000 | 158,52 | 7 159 | 133,61 | 1,000 | 0,9373 | 1,261 | 1,000 | 1,000 | 157,92 |
| 26 400 | 134,12 | 1,000 | 1,6329 | 1,000 | 1,000 | 1,000 | 219,00 | 26 400 | 133,61 | 1,000 | 1,6329 | 1,000 | 1,000 | 1,000 | 218,17 |
| 20 437 | 134,12 | 1,000 | 1,6153 | 1,000 | 1,000 | 1,000 | 216,64 | 20 437 | 133,61 | 1,000 | 1,6153 | 1,000 | 1,000 | 1,000 | 215,82 |
| 5 330 | 134,12 | 1,000 | 0,7934 | 1,261 | 1,000 | 1,000 | 134,18 | 5 330 | 133,61 | 1,000 | 0,7934 | 1,261 | 1,000 | 1,000 | 133,67 |
| 1 034 319 | | | | 1,000 | 1,000 | 1,000 | | 1 034 319 | | | | 1,000 | 1,000 | 1,000 | |

Тарифы на оплату первичной специализированной медико-санитарной помощи в амбулаторных условиях в части диспансерного наблюдения (комплексное посещение), в том числе диспансерного наблюдения на рабочем месте с 01.10.2024

| № пп | Наименование профиля помощи | Тариф, руб.* |
|------|--|--------------|
| 1 | 2 | 3 |
| 1 | Акушерство-гинекология | 2 130,18 |
| 2 | Дерматовенерология | 1 310,82 |
| 3 | Инфекционные болезни | 2 290,91 |
| 4 | Кардиология | 1 737,54 |
| 5 | Детская кардиология | 2 389,11 |
| 6 | Неврология | 1 810,32 |
| 7 | Общая врачебная практика (семейная медицина) | 1 525,97 |
| 8 | Онкология: | x |
| 8.1. | ДН-онко по 168н | 1 338,66 |
| 8.2. | ДН-1-онко по 548н | 1 338,66 |
| 8.3. | ДН-2-онко по 548н | 2 927,23 |
| 8.4. | ДН-3-онко по 548н | 1 734,50 |
| 8.5. | Детская онкология | 2 750,18 |
| 9 | Оториноларингология | 1 266,94 |
| 10 | Офтальмология | 1 086,05 |
| 11 | Терапия | 1 525,97 |
| 12 | Педиатр | 2 098,21 |
| 13 | Травматология-ортопедия | 2 032,06 |
| 14 | Урология | 1 315,46 |
| 15 | Детская урология-андрология | 1 808,76 |
| 16 | Хирургия | 1 625,69 |
| 17 | Детская хирургия | 2 235,32 |
| 18 | Эндокринология | 3 139,34 |
| 19 | Детская Эндокринология | 4 316,60 |
| 20 | Стоматология | 990,79 |
| 21 | Стоматология детская | 1 362,34 |
| 22 | Фельдшер (акушер)** | 1 525,97 |

* В случае оказания медицинской помощи мобильными медицинскими бригадами, применяется повышающий коэффициент в размере 1,1 к соответствующему тарифу.

**в случае возложения на них руководителем медицинской организации отдельных функций лечащего врача, в том числе по проведению диспансерного наблюдения

Средний норматив финансовых затрат на одно комплексное посещение в рамках диспансерного наблюдения работающих граждан составляет 2 288,8 рубля

На первичную специализированную медико-санитарную помощь в амбулаторных условиях в части диспансерного наблюдения (комплексное посещение) не распространяется действие коэффициента уровня (подуровня) медицинской помощи (значение коэффициента уровня (подуровня) при расчете по формуле принимается равным 1)."

**Тариф на оплату диспансеризации определенных групп взрослого населения
(1 этап)**

(применяются в том числе при межучрежденческих расчетах)

с 01.10.2024

(руб.)

| Возраст | I комплексное профилактическое посещение | | I комплексное профилактическое посещение при проведении в выходной день* | | I комплексное профилактическое посещение при проведении мобильными медицинскими бригадами** | | I комплексное профилактическое посещение при проведении мобильными медицинскими бригадами в выходной день*** | |
|---------|--|----------|--|----------|---|----------|--|----------|
| | Мужчины | Женщины | Мужчины | Женщины | Мужчины | Женщины | Мужчины | Женщины |
| 18 лет | 676,18 | 971,30 | 709,99 | 1 019,87 | 743,80 | 1 068,43 | 780,99 | 1 121,85 |
| 21 год | 564,66 | 859,78 | 592,89 | 902,77 | 621,13 | 945,76 | 652,19 | 993,05 |
| 24 года | 676,18 | 971,30 | 709,99 | 1 019,87 | 743,80 | 1 068,43 | 780,99 | 1 121,85 |
| 27 лет | 790,40 | 1 085,52 | 829,92 | 1 139,80 | 869,44 | 1 194,07 | 912,91 | 1 253,77 |
| 30 лет | 901,91 | 1 197,03 | 947,01 | 1 256,88 | 992,10 | 1 316,73 | 1 041,71 | 1 382,57 |
| 33 года | 790,40 | 1 085,52 | 829,92 | 1 139,80 | 869,44 | 1 194,07 | 912,91 | 1 253,77 |
| 36 лет | 1 029,18 | 1 324,30 | 1 080,64 | 1 390,52 | 1 132,10 | 1 456,73 | 1 188,71 | 1 529,57 |
| 39 лет | 917,66 | 1 212,78 | 963,54 | 1 273,42 | 1 009,43 | 1 334,06 | 1 059,90 | 1 400,76 |
| 40 лет | 1 745,19 | 2 265,12 | 1 832,45 | 2 378,38 | 1 919,71 | 2 491,63 | 2 015,70 | 2 616,21 |
| 41 год | 1 205,29 | 1 417,91 | 1 265,55 | 1 488,81 | 1 325,82 | 1 559,70 | 1 392,11 | 1 637,69 |
| 42 года | 1 750,57 | 2 352,99 | 1 838,10 | 2 470,64 | 1 925,63 | 2 588,29 | 2 021,91 | 2 717,70 |
| 43 года | 1 205,29 | 1 417,91 | 1 265,55 | 1 488,81 | 1 325,82 | 1 559,70 | 1 392,11 | 1 637,69 |
| 44 года | 1 745,19 | 2 265,12 | 1 832,45 | 2 378,38 | 1 919,71 | 2 491,63 | 2 015,70 | 2 616,21 |
| 45 лет | 2 145,68 | 2 193,60 | 2 252,96 | 2 303,28 | 2 360,25 | 2 412,96 | 2 478,26 | 2 533,61 |
| 46 лет | 1 745,19 | 2 265,12 | 1 832,45 | 2 378,38 | 1 919,71 | 2 491,63 | 2 015,70 | 2 616,21 |
| 47 лет | 1 205,29 | 1 417,91 | 1 265,55 | 1 488,81 | 1 325,82 | 1 559,70 | 1 392,11 | 1 637,69 |
| 48 лет | 1 750,57 | 2 352,99 | 1 838,10 | 2 470,64 | 1 925,63 | 2 588,29 | 2 021,91 | 2 717,70 |
| 49 лет | 1 205,29 | 1 417,91 | 1 265,55 | 1 488,81 | 1 325,82 | 1 559,70 | 1 392,11 | 1 637,69 |
| 50 лет | 1 992,39 | 2 265,12 | 2 092,01 | 2 378,38 | 2 191,63 | 2 491,63 | 2 301,21 | 2 616,21 |
| 51 год | 1 210,66 | 1 505,78 | 1 271,19 | 1 581,07 | 1 331,73 | 1 656,36 | 1 398,32 | 1 739,18 |
| 52 года | 1 745,19 | 2 265,12 | 1 832,45 | 2 378,38 | 1 919,71 | 2 491,63 | 2 015,70 | 2 616,21 |
| 53 года | 1 205,29 | 1 417,91 | 1 265,55 | 1 488,81 | 1 325,82 | 1 559,70 | 1 392,11 | 1 637,69 |
| 54 года | 1 750,57 | 2 352,99 | 1 838,10 | 2 470,64 | 1 925,63 | 2 588,29 | 2 021,91 | 2 717,70 |
| 55 лет | 1 452,49 | 1 417,91 | 1 525,11 | 1 488,81 | 1 597,74 | 1 559,70 | 1 677,63 | 1 637,69 |
| 56 лет | 1 745,19 | 2 265,12 | 1 832,45 | 2 378,38 | 1 919,71 | 2 491,63 | 2 015,70 | 2 616,21 |
| 57 лет | 1 210,66 | 1 505,78 | 1 271,19 | 1 581,07 | 1 331,73 | 1 656,36 | 1 398,32 | 1 739,18 |
| 58 лет | 1 745,19 | 2 265,12 | 1 832,45 | 2 378,38 | 1 919,71 | 2 491,63 | 2 015,70 | 2 616,21 |
| 59 лет | 1 205,29 | 1 417,91 | 1 265,55 | 1 488,81 | 1 325,82 | 1 559,70 | 1 392,11 | 1 637,69 |
| 60 лет | 1 997,77 | 2 352,99 | 2 097,66 | 2 470,64 | 2 197,55 | 2 588,29 | 2 307,43 | 2 717,70 |
| 61 год | 1 205,29 | 1 417,91 | 1 265,55 | 1 488,81 | 1 325,82 | 1 559,70 | 1 392,11 | 1 637,69 |
| 62 года | 1 745,19 | 2 265,12 | 1 832,45 | 2 378,38 | 1 919,71 | 2 491,63 | 2 015,70 | 2 616,21 |
| 63 года | 1 210,66 | 1 505,78 | 1 271,19 | 1 581,07 | 1 331,73 | 1 656,36 | 1 398,32 | 1 739,18 |
| 64 года | 1 992,39 | 2 265,12 | 2 092,01 | 2 378,38 | 2 191,63 | 2 491,63 | 2 301,21 | 2 616,21 |
| 65 лет | 1 559,66 | 1 772,29 | 1 637,64 | 1 860,90 | 1 715,63 | 1 949,52 | 1 801,41 | 2 047,00 |
| 66 лет | 1 665,80 | 2 185,73 | 1 749,09 | 2 295,02 | 1 832,38 | 2 404,30 | 1 924,00 | 2 524,52 |
| 67 лет | 1 554,29 | 1 766,91 | 1 632,00 | 1 855,26 | 1 709,72 | 1 943,60 | 1 795,21 | 2 040,78 |
| 68 лет | 1 671,18 | 2 191,10 | 1 754,74 | 2 300,66 | 1 838,30 | 2 410,21 | 1 930,22 | 2 530,72 |
| 69 лет | 1 554,29 | 1 766,91 | 1 632,00 | 1 855,26 | 1 709,72 | 1 943,60 | 1 795,21 | 2 040,78 |
| 70 лет | 1 665,80 | 2 185,73 | 1 749,09 | 2 295,02 | 1 832,38 | 2 404,30 | 1 924,00 | 2 524,52 |
| 71 год | 1 559,66 | 1 772,29 | 1 637,64 | 1 860,90 | 1 715,63 | 1 949,52 | 1 801,41 | 2 047,00 |

| | | | | | | | | |
|--------------------------------------|----------|----------|----------|----------|----------|----------|----------|----------|
| 72 года | 1 665,80 | 2 185,73 | 1 749,09 | 2 295,02 | 1 832,38 | 2 404,30 | 1 924,00 | 2 524,52 |
| 73 года | 1 554,29 | 1 766,91 | 1 632,00 | 1 855,26 | 1 709,72 | 1 943,60 | 1 795,21 | 2 040,78 |
| 74 года | 1 671,18 | 2 191,10 | 1 754,74 | 2 300,66 | 1 838,30 | 2 410,21 | 1 930,22 | 2 530,72 |
| 75 лет | 1 554,29 | 1 766,91 | 1 632,00 | 1 855,26 | 1 709,72 | 1 943,60 | 1 795,21 | 2 040,78 |
| 76 лет | 1 237,41 | 1 450,03 | 1 299,28 | 1 522,53 | 1 361,15 | 1 595,03 | 1 429,21 | 1 674,78 |
| 77 лет | 1 131,27 | 1 343,90 | 1 187,83 | 1 411,10 | 1 244,40 | 1 478,29 | 1 306,62 | 1 552,20 |
| 78 лет | 1 237,41 | 1 450,03 | 1 299,28 | 1 522,53 | 1 361,15 | 1 595,03 | 1 429,21 | 1 674,78 |
| 79 лет | 1 125,90 | 1 338,52 | 1 182,20 | 1 405,45 | 1 238,49 | 1 472,37 | 1 300,41 | 1 545,99 |
| 80 лет | 1 242,78 | 1 455,41 | 1 304,92 | 1 528,18 | 1 367,06 | 1 600,95 | 1 435,41 | 1 681,00 |
| 81 год | 1 125,90 | 1 338,52 | 1 182,20 | 1 405,45 | 1 238,49 | 1 472,37 | 1 300,41 | 1 545,99 |
| 82 года | 1 237,41 | 1 450,03 | 1 299,28 | 1 522,53 | 1 361,15 | 1 595,03 | 1 429,21 | 1 674,78 |
| 83 года | 1 131,27 | 1 343,90 | 1 187,83 | 1 411,10 | 1 244,40 | 1 478,29 | 1 306,62 | 1 552,20 |
| 84 года | 1 237,41 | 1 450,03 | 1 299,28 | 1 522,53 | 1 361,15 | 1 595,03 | 1 429,21 | 1 674,78 |
| 85 лет | 1 125,90 | 1 338,52 | 1 182,20 | 1 405,45 | 1 238,49 | 1 472,37 | 1 300,41 | 1 545,99 |
| 86 лет | 1 242,78 | 1 455,41 | 1 304,92 | 1 528,18 | 1 367,06 | 1 600,95 | 1 435,41 | 1 681,00 |
| 87 лет | 1 125,90 | 1 338,52 | 1 182,20 | 1 405,45 | 1 238,49 | 1 472,37 | 1 300,41 | 1 545,99 |
| 88 лет | 1 237,41 | 1 450,03 | 1 299,28 | 1 522,53 | 1 361,15 | 1 595,03 | 1 429,21 | 1 674,78 |
| 89 лет | 1 131,27 | 1 343,90 | 1 187,83 | 1 411,10 | 1 244,40 | 1 478,29 | 1 306,62 | 1 552,20 |
| 90 лет | 1 237,41 | 1 450,03 | 1 299,28 | 1 522,53 | 1 361,15 | 1 595,03 | 1 429,21 | 1 674,78 |
| 91 год | 1 125,90 | 1 338,52 | 1 182,20 | 1 405,45 | 1 238,49 | 1 472,37 | 1 300,41 | 1 545,99 |
| 92 года | 1 242,78 | 1 455,41 | 1 304,92 | 1 528,18 | 1 367,06 | 1 600,95 | 1 435,41 | 1 681,00 |
| 93 года | 1 125,90 | 1 338,52 | 1 182,20 | 1 405,45 | 1 238,49 | 1 472,37 | 1 300,41 | 1 545,99 |
| 94 года | 1 237,41 | 1 450,03 | 1 299,28 | 1 522,53 | 1 361,15 | 1 595,03 | 1 429,21 | 1 674,78 |
| 95 лет | 1 131,27 | 1 343,90 | 1 187,83 | 1 411,10 | 1 244,40 | 1 478,29 | 1 306,62 | 1 552,20 |
| 96 лет | 1 237,41 | 1 450,03 | 1 299,28 | 1 522,53 | 1 361,15 | 1 595,03 | 1 429,21 | 1 674,78 |
| 97 лет | 1 125,90 | 1 338,52 | 1 182,20 | 1 405,45 | 1 238,49 | 1 472,37 | 1 300,41 | 1 545,99 |
| 98 лет | 1 242,78 | 1 455,41 | 1 304,92 | 1 528,18 | 1 367,06 | 1 600,95 | 1 435,41 | 1 681,00 |
| 99 лет | 1 125,90 | 1 338,52 | 1 182,20 | 1 405,45 | 1 238,49 | 1 472,37 | 1 300,41 | 1 545,99 |
| 100 лет и старше с кратностью 2 года | 1 242,78 | 1 455,41 | 1 304,92 | 1 528,18 | 1 367,06 | 1 600,95 | 1 435,41 | 1 681,00 |
| 101 год и старше с кратностью 2 года | 1 125,90 | 1 338,52 | 1 182,20 | 1 405,45 | 1 238,49 | 1 472,37 | 1 300,41 | 1 545,99 |

* Применяется повышающий коэффициент в размере 1,05 к тарифу на 1 комплексное профилактическое посещение

** Применяется повышающий коэффициент в размере 1,1 к тарифу на 1 комплексное профилактическое посещение

*** Применяется повышающий коэффициент в размере 1,05 к тарифу на 1 комплексное профилактическое посещение при проведении мобильными медицинскими бригадами".

ТАРИФЫ

на оплату диспансеризации детей-сирот и детей, находящихся в трудной жизненной ситуации, в том числе проживающих в организациях социального обслуживания (домах-интернатах); детей-сирот и детей, оставшихся без попечения родителей, в т.ч. усыновленных (удочеренных), принятых под опеку (попечительство), в приемную или патронатную семью
(применяются в т.ч. при межучрежденческих расчетах)
с 01.10.2024

(руб.)

| Возраст | I комплексное профилактическое посещение | | I комплексное профилактическое посещение при проведении в выходной день* | | I комплексное профилактическое посещение при проведении мобильными медицинскими бригадами** | | I комплексное профилактическое посещение при проведении мобильными медицинскими бригадами в выходной день*** | |
|-----------------|--|----------|--|----------|---|----------|--|----------|
| | Мужчины | Женщины | Мужчины | Женщины | Мужчины | Женщины | Мужчины | Женщины |
| 0 месяцев | 5 682,28 | 5 810,35 | 5 966,39 | 6 100,87 | 6 250,51 | 6 391,39 | 6 563,04 | 6 710,96 |
| 1 месяц | 5 682,28 | 5 810,35 | 5 966,39 | 6 100,87 | 6 250,51 | 6 391,39 | 6 563,04 | 6 710,96 |
| 2 месяца | 5 682,28 | 5 810,35 | 5 966,39 | 6 100,87 | 6 250,51 | 6 391,39 | 6 563,04 | 6 710,96 |
| 3 месяца | 5 682,28 | 5 810,35 | 5 966,39 | 6 100,87 | 6 250,51 | 6 391,39 | 6 563,04 | 6 710,96 |
| 4 месяца | 5 682,28 | 5 810,35 | 5 966,39 | 6 100,87 | 6 250,51 | 6 391,39 | 6 563,04 | 6 710,96 |
| 5 месяцев | 5 682,28 | 5 810,35 | 5 966,39 | 6 100,87 | 6 250,51 | 6 391,39 | 6 563,04 | 6 710,96 |
| 6 месяцев | 5 682,28 | 5 810,35 | 5 966,39 | 6 100,87 | 6 250,51 | 6 391,39 | 6 563,04 | 6 710,96 |
| 7 месяцев | 5 682,28 | 5 810,35 | 5 966,39 | 6 100,87 | 6 250,51 | 6 391,39 | 6 563,04 | 6 710,96 |
| 8 месяцев | 5 682,28 | 5 810,35 | 5 966,39 | 6 100,87 | 6 250,51 | 6 391,39 | 6 563,04 | 6 710,96 |
| 9 месяцев | 5 682,28 | 5 810,35 | 5 966,39 | 6 100,87 | 6 250,51 | 6 391,39 | 6 563,04 | 6 710,96 |
| 10 месяцев | 5 682,28 | 5 810,35 | 5 966,39 | 6 100,87 | 6 250,51 | 6 391,39 | 6 563,04 | 6 710,96 |
| 11 месяцев | 5 682,28 | 5 810,35 | 5 966,39 | 6 100,87 | 6 250,51 | 6 391,39 | 6 563,04 | 6 710,96 |
| 1 год | 5 682,28 | 5 810,35 | 5 966,39 | 6 100,87 | 6 250,51 | 6 391,39 | 6 563,04 | 6 710,96 |
| 1 год 3 месяца | 5 682,28 | 5 810,35 | 5 966,39 | 6 100,87 | 6 250,51 | 6 391,39 | 6 563,04 | 6 710,96 |
| 1 год 6 месяцев | 5 682,28 | 5 810,35 | 5 966,39 | 6 100,87 | 6 250,51 | 6 391,39 | 6 563,04 | 6 710,96 |
| 2 года | 5 682,28 | 5 810,35 | 5 966,39 | 6 100,87 | 6 250,51 | 6 391,39 | 6 563,04 | 6 710,96 |
| 3 года | 5 873,95 | 6 002,02 | 6 167,65 | 6 302,12 | 6 461,35 | 6 602,22 | 6 784,42 | 6 932,33 |
| 4 года | 5 873,95 | 6 002,02 | 6 167,65 | 6 302,12 | 6 461,35 | 6 602,22 | 6 784,42 | 6 932,33 |
| 5 лет | 6 894,62 | 7 022,70 | 7 239,35 | 7 373,84 | 7 584,08 | 7 724,97 | 7 963,28 | 8 111,22 |
| 6 лет | 6 894,62 | 7 022,70 | 7 239,35 | 7 373,84 | 7 584,08 | 7 724,97 | 7 963,28 | 8 111,22 |
| 7 лет | 7 449,26 | 7 594,11 | 7 821,72 | 7 973,82 | 8 194,19 | 8 353,52 | 8 603,90 | 8 771,20 |
| 8 лет | 7 449,26 | 7 594,11 | 7 821,72 | 7 973,82 | 8 194,19 | 8 353,52 | 8 603,90 | 8 771,20 |
| 9 лет | 7 449,26 | 7 594,11 | 7 821,72 | 7 973,82 | 8 194,19 | 8 353,52 | 8 603,90 | 8 771,20 |
| 10 лет | 7 449,26 | 7 594,11 | 7 821,72 | 7 973,82 | 8 194,19 | 8 353,52 | 8 603,90 | 8 771,20 |
| 11 лет | 7 449,26 | 7 594,11 | 7 821,72 | 7 973,82 | 8 194,19 | 8 353,52 | 8 603,90 | 8 771,20 |
| 12 лет | 7 449,26 | 7 594,11 | 7 821,72 | 7 973,82 | 8 194,19 | 8 353,52 | 8 603,90 | 8 771,20 |
| 13 лет | 7 449,26 | 7 594,11 | 7 821,72 | 7 973,82 | 8 194,19 | 8 353,52 | 8 603,90 | 8 771,20 |
| 14 лет | 7 449,26 | 7 594,11 | 7 821,72 | 7 973,82 | 8 194,19 | 8 353,52 | 8 603,90 | 8 771,20 |
| 15 лет | 7 602,58 | 7 747,44 | 7 982,71 | 8 134,81 | 8 362,84 | 8 522,18 | 8 780,98 | 8 948,29 |
| 16 лет | 7 602,58 | 7 747,44 | 7 982,71 | 8 134,81 | 8 362,84 | 8 522,18 | 8 780,98 | 8 948,29 |
| 17 лет | 7 602,58 | 7 747,44 | 7 982,71 | 8 134,81 | 8 362,84 | 8 522,18 | 8 780,98 | 8 948,29 |

* Применяется повышающий коэффициент в размере 1,05 к тарифу на I комплексное профилактическое посещение

** Применяется повышающий коэффициент в размере 1,1 к тарифу на I комплексное профилактическое посещение

*** Применяется повышающий коэффициент в размере 1,05 к тарифу на I комплексное профилактическое посещение при проведении мобильными медицинскими бригадами".

ТАРИФЫ
на оплату профилактических медицинских осмотров несовершеннолетних
1 этапа и 2 этапа*

(применяются в том числе при межучрежденческих расчетах)

с 01.10.2024

(руб.)

| Возраст | 1 комплексное профилактическое посещение (1 этап) | | 1 комплексное профилактическое посещение при проведении в выходной день (1 этап)** | | 1 комплексное профилактическое посещение при проведении мобильных медицинскими бригадами (1 этап)*** | | 1 комплексное профилактическое посещение при проведении мобильными медицинскими бригадами в выходной день (1 этап)**** | |
|-----------------|---|----------|--|----------|--|----------|--|----------|
| | Мужчины | Женщины | Мужчины | Женщины | Мужчины | Женщины | Мужчины | Женщины |
| Новорожденный | 914,40 | 914,40 | 960,12 | 960,12 | 1 005,84 | 1 005,84 | 1 056,13 | 1 056,13 |
| 1 месяц | 4 222,66 | 4 222,66 | 4 433,79 | 4 433,79 | 4 644,93 | 4 644,93 | 4 877,18 | 4 877,18 |
| 2 месяца | 1 156,20 | 1 156,20 | 1 214,01 | 1 214,01 | 1 271,82 | 1 271,82 | 1 335,41 | 1 335,41 |
| 3 месяца | 1 261,46 | 1 261,46 | 1 324,53 | 1 324,53 | 1 387,61 | 1 387,61 | 1 456,99 | 1 456,99 |
| 4 месяца | 914,40 | 914,40 | 960,12 | 960,12 | 1 005,84 | 1 005,84 | 1 056,13 | 1 056,13 |
| 5 месяцев | 914,40 | 914,40 | 960,12 | 960,12 | 1 005,84 | 1 005,84 | 1 056,13 | 1 056,13 |
| 6 месяцев | 914,40 | 914,40 | 960,12 | 960,12 | 1 005,84 | 1 005,84 | 1 056,13 | 1 056,13 |
| 7 месяцев | 914,40 | 914,40 | 960,12 | 960,12 | 1 005,84 | 1 005,84 | 1 056,13 | 1 056,13 |
| 8 месяцев | 914,40 | 914,40 | 960,12 | 960,12 | 1 005,84 | 1 005,84 | 1 056,13 | 1 056,13 |
| 9 месяцев | 914,40 | 914,40 | 960,12 | 960,12 | 1 005,84 | 1 005,84 | 1 056,13 | 1 056,13 |
| 10 месяцев | 914,40 | 914,40 | 960,12 | 960,12 | 1 005,84 | 1 005,84 | 1 056,13 | 1 056,13 |
| 11 месяцев | 914,40 | 914,40 | 960,12 | 960,12 | 1 005,84 | 1 005,84 | 1 056,13 | 1 056,13 |
| 12 месяцев | 2 884,08 | 2 884,08 | 3 028,28 | 3 028,28 | 3 172,49 | 3 172,49 | 3 331,11 | 3 331,11 |
| 1 год 3 месяца | 914,40 | 914,40 | 960,12 | 960,12 | 1 005,84 | 1 005,84 | 1 056,13 | 1 056,13 |
| 1 год 6 месяцев | 914,40 | 914,40 | 960,12 | 960,12 | 1 005,84 | 1 005,84 | 1 056,13 | 1 056,13 |
| 2 года | 1 053,79 | 1 053,79 | 1 106,48 | 1 106,48 | 1 159,17 | 1 159,17 | 1 217,13 | 1 217,13 |
| 3 года | 2 834,00 | 2 927,14 | 2 975,70 | 3 073,50 | 3 117,40 | 3 219,85 | 3 273,27 | 3 380,84 |
| 4 года | 1 053,79 | 1 053,79 | 1 106,48 | 1 106,48 | 1 159,17 | 1 159,17 | 1 217,13 | 1 217,13 |
| 5 лет | 1 053,79 | 1 053,79 | 1 106,48 | 1 106,48 | 1 159,17 | 1 159,17 | 1 217,13 | 1 217,13 |
| 6 лет | 5 287,84 | 5 380,98 | 5 552,23 | 5 650,03 | 5 816,62 | 5 919,08 | 6 107,45 | 6 215,03 |
| 7 лет | 2 197,11 | 2 197,11 | 2 306,97 | 2 306,97 | 2 416,82 | 2 416,82 | 2 537,66 | 2 537,66 |
| 8 лет | 1 053,79 | 1 053,79 | 1 106,48 | 1 106,48 | 1 159,17 | 1 159,17 | 1 217,13 | 1 217,13 |
| 9 лет | 1 053,79 | 1 053,79 | 1 106,48 | 1 106,48 | 1 159,17 | 1 159,17 | 1 217,13 | 1 217,13 |
| 10 лет | 2 958,52 | 2 958,52 | 3 106,45 | 3 106,45 | 3 254,37 | 3 254,37 | 3 417,09 | 3 417,09 |
| 11 лет | 1 053,79 | 1 053,79 | 1 106,48 | 1 106,48 | 1 159,17 | 1 159,17 | 1 217,13 | 1 217,13 |
| 12 лет | 1 053,79 | 1 053,79 | 1 106,48 | 1 106,48 | 1 159,17 | 1 159,17 | 1 217,13 | 1 217,13 |
| 13 лет | 1 288,96 | 1 666,96 | 1 353,41 | 1 750,31 | 1 417,86 | 1 833,66 | 1 488,75 | 1 925,34 |
| 14 лет | 1 338,65 | 1 431,79 | 1 405,58 | 1 503,38 | 1 472,52 | 1 574,97 | 1 546,15 | 1 653,72 |
| 15 лет | 5 073,83 | 5 166,98 | 5 327,52 | 5 425,33 | 5 581,21 | 5 683,68 | 5 860,27 | 5 967,86 |
| 16 лет | 3 923,38 | 4 016,52 | 4 119,55 | 4 217,35 | 4 315,72 | 4 418,17 | 4 531,51 | 4 639,08 |
| 17 лет | 4 050,64 | 4 143,78 | 4 253,17 | 4 350,97 | 4 455,70 | 4 558,16 | 4 678,49 | 4 786,07 |

* Осмотр (консультация) в рамках 2 этапа медицинского осмотра несовершеннолетнего оплачиваются в соответствии с тарифами, установленными Тарифным соглашением для медицинской помощи в амбулаторных условиях, оказываемой с иными целями». И учитывается как один законченный случай в составе первого этапа профилактических медицинских осмотров несовершеннолетних.

** Применяется повышающий коэффициент в размере 1,05 к тарифу на 1 комплексное профилактическое посещение (1 этап)

*** Применяется повышающий коэффициент в размере 1,1 к тарифу на 1 комплексное профилактическое посещение (1 этап)

**** Применяется повышающий коэффициент в размере 1,05 к тарифу на 1 комплексное профилактическое посещение при проведении мобильными медицинскими бригадами (1 этап)".

Тарифы на оплату профилактических медицинских осмотров взрослого населения
(применяются в том числе при межучрежденческих расчетах)

с 01.10.2024

(руб.)

| Возраст | I комплексное профилактическое посещение | | I комплексное профилактическое посещение при проведении в выходной день* | | I комплексное профилактическое посещение при проведении мобильными медицинскими бригадами** | | I комплексное профилактическое посещение при проведении мобильными медицинскими бригадами в выходной день*** | |
|---------|--|----------|--|----------|---|----------|--|----------|
| | Мужчины | Женщины | Мужчины | Женщины | Мужчины | Женщины | Мужчины | Женщины |
| 18 лет | 656,18 | 951,30 | 688,99 | 998,87 | 721,80 | 1 046,43 | 757,89 | 1 098,75 |
| 19 лет | 830,94 | 1 043,57 | 872,49 | 1 095,75 | 914,03 | 1 147,93 | 959,73 | 1 205,33 |
| 20 лет | 942,46 | 1 155,08 | 989,58 | 1 212,83 | 1 036,71 | 1 270,59 | 1 088,55 | 1 334,12 |
| 21 год | 544,66 | 839,78 | 571,89 | 881,77 | 599,13 | 923,76 | 629,09 | 969,95 |
| 22 года | 942,46 | 1 155,08 | 989,58 | 1 212,83 | 1 036,71 | 1 270,59 | 1 088,55 | 1 334,12 |
| 23 года | 830,94 | 1 043,57 | 872,49 | 1 095,75 | 914,03 | 1 147,93 | 959,73 | 1 205,33 |
| 24 года | 656,18 | 951,30 | 688,99 | 998,87 | 721,80 | 1 046,43 | 757,89 | 1 098,75 |
| 25 лет | 1 056,68 | 1 269,30 | 1 109,51 | 1 332,77 | 1 162,35 | 1 396,23 | 1 220,47 | 1 466,04 |
| 26 лет | 1 168,19 | 1 380,82 | 1 226,60 | 1 449,86 | 1 285,01 | 1 518,90 | 1 349,26 | 1 594,85 |
| 27 лет | 770,40 | 1 065,52 | 808,92 | 1 118,80 | 847,44 | 1 172,07 | 889,81 | 1 230,67 |
| 28 лет | 1 168,19 | 1 380,82 | 1 226,60 | 1 449,86 | 1 285,01 | 1 518,90 | 1 349,26 | 1 594,85 |
| 29 лет | 1 056,68 | 1 269,30 | 1 109,51 | 1 332,77 | 1 162,35 | 1 396,23 | 1 220,47 | 1 466,04 |
| 30 лет | 881,91 | 1 177,03 | 926,01 | 1 235,88 | 970,10 | 1 294,73 | 1 018,61 | 1 359,47 |
| 31 год | 1 056,68 | 1 269,30 | 1 109,51 | 1 332,77 | 1 162,35 | 1 396,23 | 1 220,47 | 1 466,04 |
| 32 года | 1 168,19 | 1 380,82 | 1 226,60 | 1 449,86 | 1 285,01 | 1 518,90 | 1 349,26 | 1 594,85 |
| 33 года | 770,40 | 1 065,52 | 808,92 | 1 118,80 | 847,44 | 1 172,07 | 889,81 | 1 230,67 |
| 34 года | 1 168,19 | 1 380,82 | 1 226,60 | 1 449,86 | 1 285,01 | 1 518,90 | 1 349,26 | 1 594,85 |
| 35 лет | 1 183,94 | 1 396,57 | 1 243,14 | 1 466,40 | 1 302,33 | 1 536,23 | 1 367,45 | 1 613,04 |
| 36 лет | 1 009,18 | 1 304,30 | 1 059,64 | 1 369,52 | 1 110,10 | 1 434,73 | 1 165,61 | 1 506,47 |
| 37 лет | 1 183,94 | 1 396,57 | 1 243,14 | 1 466,40 | 1 302,33 | 1 536,23 | 1 367,45 | 1 613,04 |
| 38 лет | 1 295,46 | 1 508,08 | 1 360,23 | 1 583,48 | 1 425,01 | 1 658,89 | 1 496,26 | 1 741,83 |
| 39 лет | 897,66 | 1 192,78 | 942,54 | 1 252,42 | 987,43 | 1 312,06 | 1 036,80 | 1 377,66 |
| 40 лет | 1 468,01 | 1 468,01 | 1 541,41 | 1 541,41 | 1 614,81 | 1 614,81 | 1 695,55 | 1 695,55 |
| 41 год | 1 185,29 | 1 356,50 | 1 244,55 | 1 424,33 | 1 303,82 | 1 492,15 | 1 369,01 | 1 566,76 |
| 42 года | 1 468,01 | 1 468,01 | 1 541,41 | 1 541,41 | 1 614,81 | 1 614,81 | 1 695,55 | 1 695,55 |
| 43 года | 1 185,29 | 1 356,50 | 1 244,55 | 1 424,33 | 1 303,82 | 1 492,15 | 1 369,01 | 1 566,76 |
| 44 года | 1 468,01 | 1 468,01 | 1 541,41 | 1 541,41 | 1 614,81 | 1 614,81 | 1 695,55 | 1 695,55 |
| 45 лет | 1 356,50 | 1 356,50 | 1 424,33 | 1 424,33 | 1 492,15 | 1 492,15 | 1 566,76 | 1 566,76 |
| 46 лет | 1 468,01 | 1 468,01 | 1 541,41 | 1 541,41 | 1 614,81 | 1 614,81 | 1 695,55 | 1 695,55 |
| 47 лет | 1 185,29 | 1 356,50 | 1 244,55 | 1 424,33 | 1 303,82 | 1 492,15 | 1 369,01 | 1 566,76 |
| 48 лет | 1 468,01 | 1 468,01 | 1 541,41 | 1 541,41 | 1 614,81 | 1 614,81 | 1 695,55 | 1 695,55 |
| 49 лет | 1 185,29 | 1 356,50 | 1 244,55 | 1 424,33 | 1 303,82 | 1 492,15 | 1 369,01 | 1 566,76 |
| 50 лет | 1 468,01 | 1 468,01 | 1 541,41 | 1 541,41 | 1 614,81 | 1 614,81 | 1 695,55 | 1 695,55 |
| 51 год | 1 190,66 | 1 356,50 | 1 250,19 | 1 424,33 | 1 309,73 | 1 492,15 | 1 375,22 | 1 566,76 |
| 52 года | 1 468,01 | 1 468,01 | 1 541,41 | 1 541,41 | 1 614,81 | 1 614,81 | 1 695,55 | 1 695,55 |
| 53 года | 1 185,29 | 1 356,50 | 1 244,55 | 1 424,33 | 1 303,82 | 1 492,15 | 1 369,01 | 1 566,76 |
| 54 года | 1 468,01 | 1 468,01 | 1 541,41 | 1 541,41 | 1 614,81 | 1 614,81 | 1 695,55 | 1 695,55 |
| 55 лет | 1 356,50 | 1 356,50 | 1 424,33 | 1 424,33 | 1 492,15 | 1 492,15 | 1 566,76 | 1 566,76 |
| 56 лет | 1 468,01 | 1 468,01 | 1 541,41 | 1 541,41 | 1 614,81 | 1 614,81 | 1 695,55 | 1 695,55 |
| 57 лет | 1 190,66 | 1 356,50 | 1 250,19 | 1 424,33 | 1 309,73 | 1 492,15 | 1 375,22 | 1 566,76 |
| 58 лет | 1 468,01 | 1 468,01 | 1 541,41 | 1 541,41 | 1 614,81 | 1 614,81 | 1 695,55 | 1 695,55 |
| 59 лет | 1 185,29 | 1 356,50 | 1 244,55 | 1 424,33 | 1 303,82 | 1 492,15 | 1 369,01 | 1 566,76 |
| 60 лет | 1 468,01 | 1 468,01 | 1 541,41 | 1 541,41 | 1 614,81 | 1 614,81 | 1 695,55 | 1 695,55 |
| 61 год | 1 185,29 | 1 356,50 | 1 244,55 | 1 424,33 | 1 303,82 | 1 492,15 | 1 369,01 | 1 566,76 |
| 62 года | 1 468,01 | 1 468,01 | 1 541,41 | 1 541,41 | 1 614,81 | 1 614,81 | 1 695,55 | 1 695,55 |
| 63 года | 1 190,66 | 1 356,50 | 1 250,19 | 1 424,33 | 1 309,73 | 1 492,15 | 1 375,22 | 1 566,76 |

| | | | | | | | | |
|---|----------|----------|----------|----------|----------|----------|----------|----------|
| 64 года | 1 468,01 | 1 468,01 | 1 541,41 | 1 541,41 | 1 614,81 | 1 614,81 | 1 695,55 | 1 695,55 |
| 65 лет | 1 277,10 | 1 277,10 | 1 340,96 | 1 340,96 | 1 404,81 | 1 404,81 | 1 475,05 | 1 475,05 |
| 66 лет | 1 388,62 | 1 388,62 | 1 458,05 | 1 458,05 | 1 527,48 | 1 527,48 | 1 603,85 | 1 603,85 |
| 67 лет | 1 277,10 | 1 277,10 | 1 340,96 | 1 340,96 | 1 404,81 | 1 404,81 | 1 475,05 | 1 475,05 |
| 68 лет | 1 388,62 | 1 388,62 | 1 458,05 | 1 458,05 | 1 527,48 | 1 527,48 | 1 603,85 | 1 603,85 |
| 69 лет | 1 277,10 | 1 277,10 | 1 340,96 | 1 340,96 | 1 404,81 | 1 404,81 | 1 475,05 | 1 475,05 |
| 70 лет | 1 388,62 | 1 388,62 | 1 458,05 | 1 458,05 | 1 527,48 | 1 527,48 | 1 603,85 | 1 603,85 |
| 71 год | 1 277,10 | 1 277,10 | 1 340,96 | 1 340,96 | 1 404,81 | 1 404,81 | 1 475,05 | 1 475,05 |
| 72 года | 1 388,62 | 1 388,62 | 1 458,05 | 1 458,05 | 1 527,48 | 1 527,48 | 1 603,85 | 1 603,85 |
| 73 года | 1 277,10 | 1 277,10 | 1 340,96 | 1 340,96 | 1 404,81 | 1 404,81 | 1 475,05 | 1 475,05 |
| 74 года | 1 388,62 | 1 388,62 | 1 458,05 | 1 458,05 | 1 527,48 | 1 527,48 | 1 603,85 | 1 603,85 |
| 75 лет | 1 277,10 | 1 277,10 | 1 340,96 | 1 340,96 | 1 404,81 | 1 404,81 | 1 475,05 | 1 475,05 |
| 76 лет | 1 217,41 | 1 388,62 | 1 278,28 | 1 458,05 | 1 339,15 | 1 527,48 | 1 406,11 | 1 603,85 |
| 77 лет | 1 111,27 | 1 277,10 | 1 166,83 | 1 340,96 | 1 222,40 | 1 404,81 | 1 283,52 | 1 475,05 |
| 78 лет | 1 217,41 | 1 388,62 | 1 278,28 | 1 458,05 | 1 339,15 | 1 527,48 | 1 406,11 | 1 603,85 |
| 79 лет | 1 105,90 | 1 277,10 | 1 161,20 | 1 340,96 | 1 216,49 | 1 404,81 | 1 277,31 | 1 475,05 |
| 80 лет | 1 222,78 | 1 388,62 | 1 283,92 | 1 458,05 | 1 345,06 | 1 527,48 | 1 412,31 | 1 603,85 |
| 81 год | 1 105,90 | 1 277,10 | 1 161,20 | 1 340,96 | 1 216,49 | 1 404,81 | 1 277,31 | 1 475,05 |
| 82 года | 1 217,41 | 1 388,62 | 1 278,28 | 1 458,05 | 1 339,15 | 1 527,48 | 1 406,11 | 1 603,85 |
| 83 года | 1 111,27 | 1 277,10 | 1 166,83 | 1 340,96 | 1 222,40 | 1 404,81 | 1 283,52 | 1 475,05 |
| 84 года | 1 217,41 | 1 388,62 | 1 278,28 | 1 458,05 | 1 339,15 | 1 527,48 | 1 406,11 | 1 603,85 |
| 85 лет | 1 105,90 | 1 277,10 | 1 161,20 | 1 340,96 | 1 216,49 | 1 404,81 | 1 277,31 | 1 475,05 |
| 86 лет | 1 222,78 | 1 388,62 | 1 283,92 | 1 458,05 | 1 345,06 | 1 527,48 | 1 412,31 | 1 603,85 |
| 87 лет | 1 105,90 | 1 277,10 | 1 161,20 | 1 340,96 | 1 216,49 | 1 404,81 | 1 277,31 | 1 475,05 |
| 88 лет | 1 217,41 | 1 388,62 | 1 278,28 | 1 458,05 | 1 339,15 | 1 527,48 | 1 406,11 | 1 603,85 |
| 89 лет | 1 111,27 | 1 277,10 | 1 166,83 | 1 340,96 | 1 222,40 | 1 404,81 | 1 283,52 | 1 475,05 |
| 90 лет | 1 217,41 | 1 388,62 | 1 278,28 | 1 458,05 | 1 339,15 | 1 527,48 | 1 406,11 | 1 603,85 |
| 91 год | 1 105,90 | 1 277,10 | 1 161,20 | 1 340,96 | 1 216,49 | 1 404,81 | 1 277,31 | 1 475,05 |
| 92 года | 1 222,78 | 1 388,62 | 1 283,92 | 1 458,05 | 1 345,06 | 1 527,48 | 1 412,31 | 1 603,85 |
| 93 года | 1 105,90 | 1 277,10 | 1 161,20 | 1 340,96 | 1 216,49 | 1 404,81 | 1 277,31 | 1 475,05 |
| 94 года | 1 217,41 | 1 388,62 | 1 278,28 | 1 458,05 | 1 339,15 | 1 527,48 | 1 406,11 | 1 603,85 |
| 95 лет | 1 111,27 | 1 277,10 | 1 166,83 | 1 340,96 | 1 222,40 | 1 404,81 | 1 283,52 | 1 475,05 |
| 96 лет | 1 217,41 | 1 388,62 | 1 278,28 | 1 458,05 | 1 339,15 | 1 527,48 | 1 406,11 | 1 603,85 |
| 97 лет | 1 105,90 | 1 277,10 | 1 161,20 | 1 340,96 | 1 216,49 | 1 404,81 | 1 277,31 | 1 475,05 |
| 98 лет | 1 222,78 | 1 388,62 | 1 283,92 | 1 458,05 | 1 345,06 | 1 527,48 | 1 412,31 | 1 603,85 |
| 99 лет | 1 105,90 | 1 277,10 | 1 161,20 | 1 340,96 | 1 216,49 | 1 404,81 | 1 277,31 | 1 475,05 |
| 100 лет и старше с кратностью 2 года | 1 222,78 | 1 388,62 | 1 283,92 | 1 458,05 | 1 345,06 | 1 527,48 | 1 412,31 | 1 603,85 |
| 101 год и старше с кратностью 2 года | 1 105,90 | 1 277,10 | 1 161,20 | 1 340,96 | 1 216,49 | 1 404,81 | 1 277,31 | 1 475,05 |

* Применяется повышающий коэффициент в размере 1,05 к тарифу на 1 комплексное профилактическое посещение

** Применяется повышающий коэффициент в размере 1,1 к тарифу на 1 комплексное профилактическое посещение

*** Применяется повышающий коэффициент в размере 1,05 к тарифу на 1 комплексное профилактическое посещение при проведении мобильными медицинскими бригадами".

**Коэффициенты уровня (подуровня) медицинских организаций при оплате КСГ дневного стационара
с 01.10.2024**

| Уровень | Подуровень | Наименование МО | Значение коэффициента уровня/подуровня | |
|--|---|---|--|-------------|
| 1 | 1 | ГБУ РО "Женская консультация № 1" | 0,80 | |
| | | ГБУ РО "Клепиковская районная больница" | 0,80 | |
| | | ГБУ РО "Милославская районная больница" | 0,80 | |
| | | ГБУ РО "Чучковская районная больница" | 0,80 | |
| | 2 | ГБУ РО "Городская поликлиника № 12" | 0,85 | |
| | | ГБУ РО "Городская клиническая поликлиника № 6" | 0,85 | |
| | | ГБУ РО "Рыбновская районная больница" | 0,85 | |
| | 3 | ГБУ РО "Поликлиника завода "Красное знамя" | 0,90 | |
| | | ГБУ РО "Сапожковская районная больница" | 0,90 | |
| | | ГБУ РО "Спасская районная больница" | 0,90 | |
| | | ГБУ РО "Александрово-Невская районная больница" | 0,90 | |
| | 4 | ГБУ РО "Городская детская поликлиника № 7" | 0,95 | |
| | | ГБУ РО "Старожиловская районная больница" | 0,95 | |
| | | ГБУ РО "Городская детская поликлиника № 3" | 0,95 | |
| | В среднем по уровню | | | 0,90 |
| | 2 | 1 | ГБУ РО "Областная клиническая больница имени Н.А. Семашко" структурное подразделение - "Городская поликлиника № 2" | 0,90 |
| ГБУ РО "Областная клиническая больница" структурное подразделение - "Городская поликлиника № 14" | | | 0,90 | |
| ГБУ РО "Областная клиническая больница" структурное подразделение - "Михайловская районная больница" | | | 0,90 | |
| ООО "Мать и дитя Рязань" | | | 0,90 | |
| ООО "ЦЕНТР ЭКО" | | | 0,90 | |
| ООО "ЭКО центр" | | | 0,90 | |
| ООО "ФРЕЗЕНИУС НЕФРОКЕА" | | | 0,90 | |
| 2 | | ГБУ РО "Шиловский межрайонный медицинский центр" | 1,00 | |
| | | ГБУ РО "Рязанская межрайонная больница" | 1,00 | |
| | | ГБУ РО "Сасовский межрайонный медицинский центр" | 1,00 | |
| | | ГБУ РО "Скопинский межрайонный медицинский центр" | 1,00 | |
| | | ГБУ РО "Городская клиническая больница № 5" | 1,00 | |
| | | ГБУ РО "Касимовский межрайонный медицинский центр" | 1,00 | |
| | | ГБУ РО "Кораблинская межрайонная больница" | 1,00 | |
| | | ГБУ РО "Новомичуринская межрайонная больница" | 1,00 | |
| | | ГБУ РО "Ряжский межрайонный медицинский центр" | 1,00 | |
| | | ГБУ РО "Шацкая межрайонная больница" | 1,00 | |
| | | Частное учреждение здравоохранения "Больница "РЖД-Медицина" города Рязани" | 1,00 | |
| | | ГБУ РО "ЛРЦ "Дом ребенка" | 1,00 | |
| 3 | | ГБУ РО "Городской клинический родильный дом № 2" | 1,05 | |
| | | ГБУ РО "Сараевская межрайонная больница" | 1,05 | |
| | | ФГБОУ ВО "Рязанский государственный медицинский университет имени академика И.П. Павлова" Министерства здравоохранения Российской Федерации | 1,05 | |
| В среднем по уровню | | | 1,00 | |
| 3 | | 1 | ГБУ РО "Областной клинический кожно-венерологический диспансер" | 1,10 |
| | | | ГБУ РО "Областной клинический онкологический диспансер" | 1,10 |
| | | | ГБУ РО "Областная клиническая больница им. Н.А. Семашко" | 1,10 |
| | ГБУ РО "Областная детская клиническая больница имени Н.В. Дмитриевой" | | 1,10 | |
| | ГБУ РО "Областная клиническая больница" | | 1,10 | |
| | ГБУ РО "Областной клинический кардиологический диспансер" | | 1,10 | |
| | ГБУ РО "Городская клиническая больница № 4" | | 1,10 | |
| | ГБУ РО "Городская клиническая больница № 8" | | 1,10 | |
| | ГБУ РО "Городская клиническая больница № 11" | 1,10 | | |
| | 2 | ГБУ РО "Областной клинический перинатальный центр" | 1,25 | |
| | | ГБУ РО "Городская клиническая больница скорой медицинской помощи" | 1,25 | |
| В среднем по уровню | | | 1,11 | |

**РАЗМЕР
НЕОПЛАТЫ ИЛИ НЕПОЛНОЙ ОПЛАТЫ ЗАТРАТ МЕДИЦИНСКОЙ ОРГАНИЗАЦИИ НА ОКАЗАНИЕ МЕДИЦИНСКОЙ ПОМОЩИ
И РАЗМЕРА ШТРАФА ЗА НЕОКАЗАНИЕ, НЕСВОЕВРЕМЕННОЕ ОКАЗАНИЕ ЛИБО ОКАЗАНИЕ МЕДИЦИНСКОЙ ПОМОЩИ
НЕНАДЛЕЖАЩЕГО КАЧЕСТВА**

| Код нарушения/дефекта | Перечень оснований | Значение коэффициента для определения размера неоплаты или неполной оплаты затрат медицинской организации на оказание медицинской помощи | Значение коэффициента для определения размера штрафа за неокказание, несвоевременное оказание либо оказание медицинской помощи ненадлежащего качества |
|--|--|--|---|
| Раздел 1. Нарушения, выявляемые при проведении медико-экономического контроля | | | |
| 1.1. | Нарушение условий оказания медицинской помощи, в том числе сроков ожидания медицинской помощи, несвоевременное включение в группу диспансерного наблюдения лиц, которым по результатам проведения профилактических мероприятий или оказания иной медицинской помощи впервые установлены диагнозы, при которых предусмотрено диспансерное наблюдение в соответствии с порядком проведения диспансерного наблюдения. | 0 | 0,3 |
| 1.2. | Невключение в группу диспансерного наблюдения лиц, которым по результатам проведения профилактических мероприятий или оказания иной медицинской помощи впервые установлены диагнозы, при которых предусмотрено диспансерное наблюдение в соответствии с порядком проведения диспансерного наблюдения (в случае, если установление диагноза и постановка на диспансерное наблюдение должно быть осуществлено в рамках одного случая оказания медицинской помощи). | 0 | 1 |
| 1.3. | Госпитализация застрахованного лица, медицинская помощь которому должна быть оказана в | 1 | 0,3 |

| | | | |
|--------|--|---|---|
| | стационаре другого профиля (непрофильная госпитализация), кроме случаев госпитализации для оказания медицинской помощи в неотложной и экстренной форме на койки терапевтического и хирургического профилей. | | |
| 1.4. | Нарушения, связанные с оформлением и предъявлением на оплату счетов и реестров счетов, в том числе: | | |
| 1.4.1. | наличие ошибок и/или недостоверной информации в реквизитах счета; | 1 | 0 |
| 1.4.2. | сумма счета не соответствует итоговой сумме предоставленной медицинской помощи по реестру счетов; | 1 | 0 |
| 1.4.3. | наличие незаполненных полей реестра счетов, обязательных к заполнению, в том числе отсутствие указаний о включении в группу диспансерного наблюдения лица, которому установлен диагноз, при котором предусмотрено диспансерное наблюдение, отсутствие сведений о страховом случае с летальным исходом при наличии сведений о смерти застрахованного лица в период оказания ему медицинской помощи по данным персонифицированного учета сведений о застрахованных лицах и (или) о медицинской помощи, оказанной застрахованным лицам; | 1 | 0 |
| 1.4.4. | некорректное заполнение полей реестра счетов; | 1 | 0 |
| 1.4.5. | заявленная сумма по позиции реестра счетов не корректна (содержит арифметическую ошибку); | 1 | 0 |
| 1.4.6. | дата оказания медицинской помощи в реестре счетов не соответствует отчетному периоду/периоду оплаты; | 1 | 0 |
| 1.5. | Введение в реестр счетов недостоверных персональных данных застрахованного лица, приводящее к невозможности его полной идентификации (включая ошибки в серии и номере полиса обязательного медицинского страхования, адресе); | 1 | 0 |
| 1.6. | Нарушения, связанные с включением в реестр счетов медицинской помощи, не входящей в программу обязательного медицинского страхования, в том числе: | | |
| 1.6.1. | включение в реестр счетов видов медицинской помощи, не входящих в программу обязательного медицинского страхования; | 1 | 0 |
| 1.6.2. | предъявление к оплате медицинской помощи сверх распределенного объема предоставления медицинской помощи, установленного медицинской организации в соответствии с законодательством об обязательном медицинском страховании; | 1 | 0 |
| 1.6.3. | предъявление к оплате медицинской помощи сверх размера финансового обеспечения распределенного объема предоставления медицинской помощи, установленного медицинской | 1 | 0 |

| | | | |
|---------|--|---|---|
| | организации в соответствии с законодательством об обязательном медицинском страховании; | | |
| 1.6.4. | включение в реестр счетов медицинской помощи, подлежащей оплате из других источников финансирования, в том числе тяжелые несчастные случаи на производстве, оплачиваемые Фондом пенсионного и социального страхования Российской Федерации, медицинских услуг, оказываемой частными медицинскими организациями в рамках пилотного проекта по вовлечению частных медицинских организаций в оказание медико-социальных услуг лицам в возрасте 65 лет и старше, являющимся гражданами Российской Федерации, в том числе проживающим в сельской местности. | 1 | 0 |
| 1.7. | Нарушения, связанные с необоснованным применением тарифа на оплату медицинской помощи, в том числе: | | |
| 1.7.1. | включение в реестр счетов случаев оказания медицинской помощи по тарифам на оплату медицинской помощи, не установленным в соответствии с законодательством об обязательном медицинском страховании; | 1 | 0 |
| 1.7.2. | включение в реестр счетов случаев оказания медицинской по тарифам на оплату медицинской помощи, не соответствующим установленным в соответствии с законодательством об обязательном медицинском страховании. | 1 | 0 |
| 1.8. | Нарушения, связанные с включением в реестр счетов нелегализованных видов медицинской деятельности, в том числе с нарушением лицензионных требований: | | |
| 1.8.1. | включение в реестр счетов страховых случаев по видам медицинской деятельности, отсутствующим в действующей лицензии медицинской организации; | 1 | 0 |
| 1.8.2. | предоставление реестров счетов в случае прекращения действия лицензии медицинской организации на осуществление медицинской деятельности по случаям оказания медицинской помощи, завершившимся после прекращения действия лицензии медицинской организации; | 1 | 0 |
| 1.8.3. | предоставление на оплату реестров счетов, в случае нарушения лицензионных условий и требований при оказании медицинской помощи: в том числе, данные лицензии не соответствуют фактическим адресам осуществления медицинской организацией лицензируемого вида деятельности (на основании информации лицензирующих органов). | 1 | 0 |
| 1.9. | Включение в реестр счетов страховых случаев, при которых медицинская помощь оказана медицинским работником, не имеющим сертификата или свидетельства об аккредитации специалиста по профилю оказания медицинской помощи. | 1 | 0 |
| 1.10. | Нарушения, связанные с повторным включением в реестр счетов случаев оказания медицинской помощи, в том числе: | | |
| 1.10.1. | позиция реестра счетов оплачена ранее (повторное выставление счета на оплату случаев оказания | 1 | 0 |

| | | | |
|---|---|---|-----|
| | медицинской помощи, которые были оплачены ранее); | | |
| 1.10.2. | дублирование случаев оказания медицинской помощи в одном реестре; | 1 | 0 |
| 1.10.3. | стоимость отдельной медицинской услуги, включенной в счет, учтена в тарифе на оплату медицинской помощи другой услуги, также предъявленной к оплате медицинской организацией; | 1 | 0 |
| 1.10.4. | стоимость медицинской услуги включена в норматив финансового обеспечения оплаты медицинской помощи, оказанной амбулаторно, на прикрепленное население, застрахованное по обязательному медицинскому страхованию. | 1 | 0 |
| 1.10.5. | включение в реестр счетов медицинской помощи, оказанной амбулаторно, в период пребывания застрахованного лица в условиях стационара (кроме дня поступления и выписки из стационара, а также оказания медицинской помощи (консультаций) в других медицинских организациях в экстренной и неотложной форме); | 1 | 0 |
| 1.10.6. | включение в реестр счетов нескольких страховых случаев, при которых медицинская помощь оказана застрахованному лицу стационарно в один период оплаты с пересечением или совпадением сроков лечения. | 1 | 0 |
| Раздел 2. Нарушения, выявляемые при проведении медико-экономической экспертизы | | | |
| 2.1. | Нарушение сроков ожидания медицинской помощи, установленных территориальной программой обязательного медицинского страхования; | 0 | 0,3 |
| 2.2. | Нарушение условий оказания скорой медицинской помощи, выразившееся в несоблюдении установленного программой обязательного медицинского страхования времени доезда бригады скорой медицинской помощи, при летальном исходе до приезда бригады скорой помощи. | 1 | 3 |
| 2.7. | Представление в реестрах счетов повторных случаев госпитализации застрахованного лица по одному и тому же заболеванию с длительностью три дня и менее (за исключением случаев, связанных с патологией беременности и родами) в течение четырнадцати календарных дней при оказании медицинской помощи в указанный период в амбулаторных условиях (за исключением случаев, при которых стоимость отдельной медицинской услуги, включенной в счет, учтена в тарифе на оплату медицинской помощи другой услуги, также предъявленной к оплате медицинской организацией). | 1 | 0,3 |
| 2.8. | Необоснованное представление в реестрах счетов случаев оказания застрахованному лицу медицинской помощи, оказанной в условиях дневного стационара в период пребывания в условиях круглосуточного стационара (кроме дня поступления и выписки из стационара, а также консультаций в других медицинских организациях при экстренных и неотложных состояниях). | 1 | 0,3 |

| | | | |
|---------|---|-----|-----|
| 2.9. | Взимание платы с застрахованных лиц за оказанную медицинскую помощь, входящую в базовую либо территориальную программу обязательного медицинского страхования, при оказании медицинской помощи в рамках базовой либо территориальной программы обязательного медицинского страхования. | 0 | 1 |
| 2.10. | Приобретение пациентом или его представителем в период оказания медицинской помощи по назначению врача лекарственных препаратов для медицинского применения, включенных в перечень жизненно необходимых и важнейших лекарственных препаратов, и (или) медицинских изделий, включенных в перечень медицинских изделий, имплантируемых в организм человека, на основе клинических рекомендаций. | 0,5 | 0,5 |
| 2.11. | Отсутствие в реестре счетов сведений о страховом случае с летальным исходом при наличии сведений о смерти застрахованного лица в период оказания ему медицинской помощи в первичной медицинской документации и учетно-отчетной документации медицинской организации. | 0 | 0,6 |
| 2.12. | Непредставление медицинской документации, учетно-отчетной документации, подтверждающей факт оказания застрахованному лицу медицинской помощи в медицинской организации, а также результатов внутреннего и внешнего контроля медицинской организации, безопасности оказания медицинской помощи без объективных причин в течение 10 рабочих дней после получения медицинской организацией соответствующего запроса от Федерального фонда обязательного медицинского страхования или территориального фонда обязательного медицинского страхования, или страховой медицинской организации, или специалиста-эксперта, эксперта качества медицинской помощи, действующего по их поручению. | 1 | 0 |
| 2.13. | Отсутствие в документации (несоблюдение требований к оформлению) информированного добровольного согласия застрахованного лица на медицинское вмешательство или отказа застрахованного лица от медицинского вмешательства в установленных законодательством Российской Федерации случаях <3>. | 0,1 | 0 |
| 2.14. | Наличие признаков искажения сведений, представленных в медицинской документации (дописки, исправления, "вклейки", полное переоформление с искажением сведений о проведенных диагностических и лечебных мероприятиях, клинической картине заболевания; расхождение сведений об оказании медицинской помощи в различных разделах медицинской документации и/или учетно-отчетной документации, запрошенной на проведение экспертизы). | 0,5 | 0 |
| 2.15. | Дата оказания медицинской помощи, зарегистрированная в первичной медицинской документации и реестре счетов, не соответствует таблице учета рабочего времени врача (в том числе, оказание медицинской помощи в период отпуска, обучения, командировок, выходных дней). | 1 | 0 |
| 2.16. | Несоответствие данных медицинской документации данным реестра счетов, в том числе: | | |
| 2.16.1. | оплаченный случай оказания медицинской помощи не соответствует тарифу, установленному | 0,1 | 0,3 |

| | | | |
|--|--|-----|-----|
| | законодательством об обязательном медицинском страховании; | | |
| 2.16.2. | включение в счет на оплату медицинской помощи при отсутствии в медицинской документации сведений, подтверждающих факт оказания медицинской помощи застрахованному лицу; | 1 | 1 |
| 2.16.3. | некорректное (неполное) отражение в реестре счета сведений медицинской документации. | 1 | |
| 2.17. | Отсутствие в карте стационарного больного протокола врачебной комиссии в случаях назначения застрахованному лицу лекарственного препарата, не входящего в перечень жизненно необходимых и важнейших лекарственных препаратов. | 0 | 0,3 |
| 2.18. | Нарушение сроков ожидания медицинской помощи, установленных территориальной либо базовой программой обязательного медицинского страхования. | 0 | 0,3 |
| Раздел 3 Нарушения, выявляемые при проведении экспертизы качества медицинской помощи | | | |
| 3.1. | Установление неверного диагноза, связанное с невыполнением, несвоевременным или ненадлежащим выполнением необходимых пациенту диагностических и (или) лечебных мероприятий, оперативных вмешательств в соответствии с порядками оказания медицинской помощи, на основе клинических рекомендаций, в том числе по результатам проведенного диспансерного наблюдения, с учетом рекомендаций по применению методов профилактики, диагностики, лечения и реабилитации, данных медицинскими работниками национальных медицинских центров в ходе консультаций/консилиумов с применением телемедицинских технологий: | | |
| 3.1.1. | не повлиявшее на состояние здоровья застрахованного лица; | 0,1 | 0 |
| 3.1.2. | приведшее к удлинению или укорочению сроков лечения сверх установленных (за исключением случаев отказа застрахованного лица от медицинского вмешательства в установленных законодательством Российской Федерации случаях); | 0,3 | 0 |
| 3.1.3. | приведшее к ухудшению состояния здоровья застрахованного лица, либо создавшее риск прогрессирования имеющегося заболевания, либо создавшее риск возникновения нового заболевания; | 0,4 | 0,3 |
| 3.1.4. | приведшее к инвалидизации; | 0,9 | 1 |
| 3.1.5. | приведшее к летальному исходу (в том числе при наличии расхождений клинического и патологоанатомического диагнозов); | 1 | 3 |
| 3.2. | Невыполнение, несвоевременное или ненадлежащее выполнение необходимых пациенту диагностических и (или) лечебных мероприятий, оперативных вмешательств в соответствии с порядками оказания медицинской помощи, на основе клинических рекомендаций, в том числе по результатам проведенного диспансерного наблюдения, рекомендаций по применению методов профилактики, диагностики, лечения и реабилитации, данных медицинскими работниками национальных медицинских исследовательских центров в ходе консультаций/консилиумов с применением телемедицинских технологий: | | |

| | | | |
|--------|---|-----|-----|
| 3.2.1. | не повлиявшее на состояние здоровья застрахованного лица; | 0,1 | 0 |
| 3.2.2. | приведшее к ухудшению состояния здоровья застрахованного лица, либо создавшее риск прогрессирования имеющегося заболевания, либо создавшее риск возникновения нового заболевания (за исключением случаев отказа застрахованного лица от медицинского вмешательства в установленных законодательством Российской Федерации случаях); | 0,4 | 0,3 |
| 3.2.3. | приведшее к инвалидизации (за исключением случаев отказа застрахованного лица от медицинского вмешательства в установленных законодательством Российской Федерации случаях); | 0,9 | 1 |
| 3.2.4. | приведшее к летальному исходу (за исключением случаев отказа застрахованного лица от медицинского вмешательства в установленных законодательством Российской Федерации случаях); | 1 | 3 |
| 3.2.5. | рекомендаций медицинских работников национальных медицинских исследовательских центров по применению методов профилактики, диагностики, лечения и реабилитации, данных при проведении указанными центрами консультаций/консилиумов с применением консультаций с применением телемедицинских технологий, при необоснованном невыполнении данных рекомендаций; | 0,9 | 1 |
| 3.2.6. | по результатам проведенного диспансерного наблюдения | 0,9 | 1 |
| 3.3. | Выполнение непоказанных, неоправданных с клинической точки зрения, не регламентированных порядками оказания медицинской помощи, клиническими рекомендациями, приведшее к ухудшению состояния здоровья застрахованного лица, либо создавшее риск прогрессирования имеющегося заболевания, либо создавшее риск возникновения нового заболевания. | 0,5 | 0,6 |
| 3.4. | Преждевременное с клинической точки зрения прекращение оказания медицинской помощи при отсутствии клинического эффекта (за исключением случаев отказа застрахованного лица от медицинского вмешательства в установленных законодательством Российской Федерации случаях). | 0,5 | 0,3 |
| 3.5. | Нарушения при оказании медицинской помощи (в частности, преждевременная выписка из медицинской организации), вследствие которых, при отсутствии положительной динамики в состоянии здоровья, потребовалось повторное обоснованное обращение застрахованного лица за медицинской помощью по поводу того же заболевания в течение четырнадцати дней со дня окончания оказания медицинской помощи амбулаторно, тридцати дней стационарно (повторная госпитализация). | 0,3 | 0 |
| 3.6. | Нарушение по вине медицинской организации преемственности в оказании медицинской помощи (в том числе несвоевременный перевод пациента в медицинскую организацию более высокого уровня), приведшее к удлинению сроков оказания медицинской помощи и (или) ухудшению состояния здоровья застрахованного лица. | 0,8 | 1 |
| 3.7. | Госпитализация застрахованного лица в плановой или неотложной форме с нарушением требований к | 1 | 0,3 |

| | | | |
|---------|---|-----|-----|
| | профильности оказанной медицинской помощи (непрофильная госпитализация), кроме случаев госпитализации в неотложной и экстренной форме с последующим переводом в профильные медицинские организации (структурные подразделения медицинских организаций) в течение суток или более, если перевод в течение суток невозможен с учетом тяжести состояния пациента и его транспортабельности. | | |
| 3.8. | Госпитализация застрахованного лица без медицинских показаний (необоснованная госпитализация), медицинская помощь которому могла быть предоставлена в установленном объеме амбулаторно, в дневном стационаре, отсутствие пациента в медицинской организации на дату проверки. | 1 | 0,3 |
| 3.9. | Необоснованное повторное посещение врача одной и той же специальности в один день при оказании медицинской помощи амбулаторно, за исключением повторного посещения для определения показаний к госпитализации, операции, консультациям в других медицинских организациях, в связи с выпиской лекарственных препаратов группам населения, при амбулаторном лечении которых лекарственные препараты отпускаются по рецептам врачей бесплатно и с 50-процентной скидкой, наблюдения беременных женщин, посещений, связанных с выдачей справок и иных медицинских документов. | 1 | 0,3 |
| 3.10. | Наличие расхождений клинического и патолого-анатомического диагнозов 2 - 3 категории, обусловленное непроведением необходимых диагностических исследований (за исключением оказания медицинской помощи в экстренной форме). | 0,9 | 0,5 |
| 3.11. | Отсутствие в медицинской документации результатов обследований, осмотров, консультаций специалистов, дневниковых записей, позволяющих оценить динамику состояния здоровья застрахованного лица, объем, характер, условия предоставления медицинской помощи и провести оценку качества оказанной медицинской помощи. | 0,5 | 0 |
| 3.12. | Нарушение прав застрахованных лиц на выбор медицинской организации из медицинских организаций, участвующих в реализации территориальной программы обязательного медицинского страхования, базовой программы обязательного медицинского страхования; на выбор врача. | 0 | 0,3 |
| 3.13. | Необоснованное назначение лекарственных препаратов; одновременное назначение лекарственных препаратов со схожим фармакологическим действием; нерациональная лекарственная терапия, в том числе несоответствие дозировок, кратности и длительности приема лекарственных препаратов с учетом клинических рекомендаций, связанные с риском для здоровья пациента. | 0,5 | 0,6 |
| 3.14. | Необоснованный отказ застрахованным лицам в оказании медицинской помощи в соответствии с программами обязательного медицинского страхования, в том числе: | | |
| 3.14.1. | с отсутствием последующего ухудшения состояния здоровья; | | 1 |
| 3.14.2. | с последующим ухудшением состояния здоровья; | | 2 |

| | | | |
|---------|---|--|---|
| 3.14.3. | приведший к летальному исходу. | | 3 |
| 3.15. | Непроведение диспансерного наблюдения застрахованного лица (за исключением случаев отказа застрахованного лица, проинформированного лечащим врачом и (или) страховым представителем о возможности прохождения диспансерного наблюдения, от его прохождения), включенного в группу диспансерного наблюдения, в соответствии с порядком и периодичностью проведения диспансерного наблюдения и перечнем включаемых в указанный порядок исследований, в том числе: | | |
| 3.15.1. | с отсутствием последующего ухудшения состояния здоровья; | | 1 |
| 3.15.2. | с последующим ухудшением состояния здоровья (за исключением случаев отказа застрахованного лица, проинформированного лечащим врачом и (или) страховым представителем о возможности прохождения диспансерного наблюдения, от его прохождения); | | 2 |
| 3.15.3. | приведший к летальному исходу (за исключением случаев отказа застрахованного лица, проинформированного лечащим врачом и (или) страховым представителем о возможности прохождения диспансерного наблюдения, от его прохождения). | | 3 |

Экспертные мероприятия проводятся в соответствии с приказом Министерства здравоохранения Российской Федерации от 19 марта 2021 г. № 231н «Об утверждении Порядка проведения контроля объемов, сроков, качества и условий предоставления медицинской помощи по обязательному медицинскому страхованию застрахованным лицам, а также ее финансового обеспечения».

**Перечень
фельдшерских здравпунктов, фельдшерско-акушерских пунктов, дифференцированных по численности обслуживаемого населения с соответствующим годовым
размером финансового обеспечения на 01.10.2024**

| Наименование медицинской организации, в структуру которой входит фельдшерский здравпункт, ФАП | №/ количество | Наименование фельдшерских здравпунктов, ФАП | Численность обслуживаемого населения фельдшерскими здравпунктами, ФАП | Диапазон численности обслуживаемого населения фельдшерскими здравпунктами, ФАП | Соответствует/ не соответствует требованиям, установленным приказом Минздрава России от 15.05.2012 №543н* | Базовый норматив финансовых затрат на финансовое обеспечение структурных подразделений медицинских организаций - фельдшерских здравпунктов, ФАП (руб.) | Коэффициент специфики оказания медицинской помощи | в том числе | Годовой размер финансового обеспечения фельдшерских здравпунктов, ФАП по нормативу, руб. | январь | февраль | март |
|---|---------------------------------------|---|---|--|---|--|---|-------------|--|----------------------|----------------------|----------------------|
| | | | | | | | | | | | | |
| А | Б | В | 1 | 2 | 3 | 4 | 5 | 6 | 7=гр 4*гр 5 | 8 | 9 | 10 |
| ВСЕГО | 434 | | | | | | | | 450 385 493,00 | 36 296 635,72 | 36 296 635,72 | 36 296 635,72 |
| ГБУ РО "Областная клиническая больница" | 28 | ИТОГО | | | | | | | 29 159 058,50 | 2 264 624,38 | 2 264 624,38 | 2 264 624,38 |
| | 1 | Беклевский ФАП | 180 | от 101 до 900 жителей | Соответствует | 1 230 500,00 | 1,002 | 1,002 | 1 232 961,00 | 102 746,75 | 102 746,75 | 102 746,75 |
| | 2 | Вилсинский ФАП | 737 | от 101 до 900 жителей | Соответствует | 1 230 500,00 | 1,010 | 1,010 | 1 242 805,00 | 0,00 | 0,00 | 0,00 |
| | 3 | Голдинский ФАП | 427 | от 101 до 900 жителей | Соответствует | 1 230 500,00 | 1,007 | 1,007 | 1 239 113,50 | 103 259,46 | 103 259,46 | 103 259,46 |
| | 4 | Горенковский ФАП | 339 | от 101 до 900 жителей | Не соответствует | 1 230 500,00 | 0,603 | 1,005 | 741 991,50 | 61 832,63 | 61 832,63 | 61 832,63 |
| | 5 | Жмуровский ФАП | 123 | от 101 до 900 жителей | Не соответствует | 1 230 500,00 | 0,601 | 1,002 | 739 530,50 | 61 627,54 | 61 627,54 | 61 627,54 |
| | 6 | Заревский ФАП | 325 | от 101 до 900 жителей | Соответствует | 1 230 500,00 | 1,004 | 1,004 | 1 235 422,00 | 102 951,83 | 102 951,83 | 102 951,83 |
| | 7 | Змеинский ФАП | 380 | от 101 до 900 жителей | Не соответствует | 1 230 500,00 | 0,604 | 1,006 | 743 222,00 | 61 935,17 | 61 935,17 | 61 935,17 |
| | 8 | Иваньковский ФАП | 151 | от 101 до 900 жителей | Соответствует | 1 230 500,00 | 1,003 | 1,003 | 1 234 191,50 | 102 849,29 | 102 849,29 | 102 849,29 |
| | 9 | Ильичевский ФАП | 295 | от 101 до 900 жителей | Не соответствует (период январь-апрель) | 1 230 500,00 | 0,600 | 1,001 | 738 300,00 | 61 525,00 | 61 525,00 | 61 525,00 |
| | Не соответствует (период май-декабрь) | | | | 1 230 500,00 | 0,602 | 1,004 | 740 761,00 | | | | |
| | 10 | Коровинский ФАП | 253 | от 101 до 900 жителей | Не соответствует | 1 230 500,00 | 0,602 | 1,003 | 740 761,00 | 61 730,08 | 61 730,08 | 61 730,08 |
| | 11 | Красновский ФАП | 86 | до 100 жителей | Не соответствует | 820 300,00 | 0,600 | | 492 180,00 | 41 015,00 | 41 015,00 | 41 015,00 |
| | 12 | Маковский ФАП | 470 | от 101 до 900 жителей | Соответствует | 1 230 500,00 | 1,008 | 1,008 | 1 240 344,00 | 103 362,00 | 103 362,00 | 103 362,00 |
| | 13 | Малинковский ФАП | 161 | от 101 до 900 жителей | Соответствует | 1 230 500,00 | 1,002 | 1,002 | 1 232 961,00 | 102 746,75 | 102 746,75 | 102 746,75 |
| | 14 | Новопанский ФАП | 179 | от 101 до 900 жителей | Соответствует | 1 230 500,00 | 1,002 | 1,002 | 1 232 961,00 | 102 746,75 | 102 746,75 | 102 746,75 |
| | 15 | отд. «Возрождение» ФАП | 63 | до 100 жителей | Не соответствует | 820 300,00 | 0,600 | | 492 180,00 | 41 015,00 | 41 015,00 | 41 015,00 |
| | 16 | Первомайский ФАП | 706 | от 101 до 900 жителей | Соответствует | 1 230 500,00 | 1,013 | 1,013 | 1 246 496,50 | 103 874,71 | 103 874,71 | 103 874,71 |
| | 17 | Печерне-Высельский ФАП | 132 | от 101 до 900 жителей | Соответствует | 1 230 500,00 | 1,002 | 1,002 | 1 232 961,00 | 102 746,75 | 102 746,75 | 102 746,75 |
| | 18 | Печерниковский ФАП | 296 | от 101 до 900 жителей | Соответствует | 1 230 500,00 | 1,004 | 1,004 | 1 235 422,00 | 102 951,83 | 102 951,83 | 102 951,83 |
| | 19 | Помозовский ФАП | 127 | от 101 до 900 жителей | Не соответствует | 1 230 500,00 | 0,601 | 1,002 | 739 530,50 | 61 627,54 | 61 627,54 | 61 627,54 |
| | 20 | Поярковский ФАП | 245 | от 101 до 900 жителей | Не соответствует | 1 230 500,00 | 0,602 | 1,003 | 740 761,00 | 61 730,08 | 61 730,08 | 61 730,08 |
| | 21 | Проне-Городищенский ФАП | 292 | от 101 до 900 жителей | Не соответствует | 1 230 500,00 | 0,604 | 1,006 | 743 222,00 | 61 935,17 | 61 935,17 | 61 935,17 |
| | 22 | Прудско-Высельский ФАП | 330 | от 101 до 900 жителей | Соответствует | 1 230 500,00 | 1,005 | 1,005 | 1 236 652,50 | 103 054,38 | 103 054,38 | 103 054,38 |
| | 23 | Рачатниковский ФАП | 363 | от 101 до 900 жителей | Соответствует | 1 230 500,00 | 1,005 | 1,005 | 1 236 652,50 | 103 054,38 | 103 054,38 | 103 054,38 |
| | 24 | Стрелцево-Высельский ФАП | 470 | от 101 до 900 жителей | Не соответствует | 1 230 500,00 | 0,605 | 1,008 | 744 452,50 | 62 037,71 | 62 037,71 | 62 037,71 |
| | 25 | Стублевский ФАП | 120 | от 101 до 900 жителей | Соответствует | 1 230 500,00 | 1,002 | 1,002 | 1 232 961,00 | 102 746,75 | 102 746,75 | 102 746,75 |
| 26 | Хохловский ФАП | 137 | от 101 до 900 жителей | Не соответствует | 1 230 500,00 | 0,601 | 1,002 | 739 530,50 | 61 627,54 | 61 627,54 | 61 627,54 | |

| А | Б | В | 1 | 2 | 3 | 4 | 5 | 6 | 7=гр 4*гр 5 | 8 | 9 | 10 |
|--|------------------|---------------------------|-----------------------|------------------------|------------------|--------------|-------|--------------|----------------------|---------------------|---------------------|---------------------|
| | 11 | ФАП п. Ласковский | 44 | до 100 жителей | Не соответствует | 820 300,00 | 0,601 | 1,001 | 493 000,30 | 41 083,36 | 41 083,36 | 41 083,36 |
| | 12 | ФАП п. совхоз "Рязанский" | 647 | от 101 до 900 жителей | Соответствует | 1 230 500,00 | 1,012 | 1,012 | 1 245 266,00 | 103 772,17 | 103 772,17 | 103 772,17 |
| | 13 | ФАП п. Учхоз Стенькино | 726 | от 101 до 900 жителей | Не соответствует | 1 230 500,00 | 0,607 | 1,011 | 746 913,50 | 62 242,79 | 62 242,79 | 62 242,79 |
| | 14 | ФАП с. Агро-Пустьнь | 83 | до 100 жителей | Не соответствует | 820 300,00 | 0,601 | 1,002 | 493 000,30 | 41 083,36 | 41 083,36 | 41 083,36 |
| | 15 | ФАП с. Александрово | 631 | от 101 до 900 жителей | Соответствует | 1 230 500,00 | 1,009 | 1,009 | 1 241 574,50 | 103 464,54 | 103 464,54 | 103 464,54 |
| | 16 | ФАП с. Болошнево | 393 | от 101 до 900 жителей | Соответствует | 1 230 500,00 | 1,006 | 1,006 | 1 237 883,00 | 103 156,92 | 103 156,92 | 103 156,92 |
| | 17 | ФАП с. Вышестравно | 532 | от 101 до 900 жителей | Соответствует | 1 230 500,00 | 1,009 | 1,009 | 1 241 574,50 | 103 464,54 | 103 464,54 | 103 464,54 |
| | 18 | ФАП с. Гавердово | 113 | от 101 до 900 жителей | Не соответствует | 1 230 500,00 | 0,601 | 1,001 | 739 530,50 | 61 627,54 | 61 627,54 | 61 627,54 |
| | 19 | ФАП с. Дашки-2 | 660 | от 101 до 900 жителей | Соответствует | 1 230 500,00 | 1,012 | 1,012 | 1 245 266,00 | 103 772,17 | 103 772,17 | 103 772,17 |
| | 20 | ФАП с. Долгино | 400 | от 101 до 900 жителей | Не соответствует | 1 230 500,00 | 0,604 | 1,006 | 743 222,00 | 61 935,17 | 61 935,17 | 61 935,17 |
| | 21 | ФАП с. Дубровичи | 759 | от 101 до 900 жителей | Соответствует | 1 230 500,00 | 1,011 | 1,011 | 1 244 035,50 | 103 669,63 | 103 669,63 | 103 669,63 |
| | 22 | ФАП с. Дядьково | 488 | от 101 до 900 жителей | Соответствует | 1 230 500,00 | 1,011 | 1,011 | 1 244 035,50 | 103 669,63 | 103 669,63 | 103 669,63 |
| | 23 | ФАП с. Екимовка | 544 | от 101 до 900 жителей | Соответствует | 1 230 500,00 | 1,008 | 1,008 | 1 240 344,00 | 103 362,00 | 103 362,00 | 103 362,00 |
| | 24 | ФАП с. Заборье | 110 | от 101 до 900 жителей | Не соответствует | 1 230 500,00 | 0,601 | 1,002 | 739 530,50 | 61 627,54 | 61 627,54 | 61 627,54 |
| | 25 | ФАП с. Картаносово | 19 | до 100 жителей | Не соответствует | 820 300,00 | 0,600 | 1,000 | 492 180,00 | 41 015,00 | 41 015,00 | 41 015,00 |
| | 26 | ФАП с. Кораблино | 460 | от 101 до 900 жителей | Соответствует | 1 230 500,00 | 1,007 | 1,007 | 1 239 113,50 | 103 259,46 | 103 259,46 | 103 259,46 |
| | 27 | ФАП с. Коростово | 326 | от 101 до 900 жителей | Соответствует | 1 230 500,00 | 1,005 | 1,005 | 1 236 652,50 | 103 054,38 | 103 054,38 | 103 054,38 |
| | 28 | ФАП с. Мушковатово | 550 | от 101 до 900 жителей | Соответствует | 1 230 500,00 | 1,009 | 1,009 | 1 241 574,50 | 103 464,54 | 103 464,54 | 103 464,54 |
| | 29 | ФАП с. Новоселки | 423 | от 101 до 900 жителей | Не соответствует | 1 230 500,00 | 0,605 | 1,008 | 744 452,50 | 62 037,71 | 62 037,71 | 62 037,71 |
| | 30 | ФАП с. Плахино | 372 | от 101 до 900 жителей | Не соответствует | 1 230 500,00 | 0,602 | 1,004 | 740 761,00 | 61 730,08 | 61 730,08 | 61 730,08 |
| | 31 | ФАП с. Фёдоровское | 434 | от 101 до 900 жителей | Соответствует | 1 230 500,00 | 1,006 | 1,006 | 1 237 883,00 | 103 156,92 | 103 156,92 | 103 156,92 |
| | 32 | ФАП с. Шумашь | 706 | от 101 до 900 жителей | Не соответствует | 1 230 500,00 | 0,608 | 1,013 | 748 144,00 | 62 345,33 | 62 345,33 | 62 345,33 |
| ГБУ РО "Сапожовская районная больница" | 11 | ИТОГО | | | | | | | 10 120 862,50 | 781 777,66 | 781 777,66 | 781 777,66 |
| | 1 | Березниковский ФАП | 176 | от 101 до 900 жителей | Не соответствует | 1 230 500,00 | 0,601 | 1,002 | 739 530,50 | 61 627,54 | 61 627,54 | 61 627,54 |
| | 2 | Васильевский ФАП | 151 | от 101 до 900 жителей | Соответствует | 1 230 500,00 | 1,001 | 1,001 | 1 231 730,50 | 102 644,21 | 102 644,21 | 102 644,21 |
| | 3 | Капинский ФАП | 423 | от 101 до 900 жителей | Не соответствует | 1 230 500,00 | 0,603 | 1,005 | 741 991,50 | 61 832,63 | 61 832,63 | 61 832,63 |
| | 4 | Коровкинский ФАП | 232 | от 101 до 900 жителей | Соответствует | 1 230 500,00 | 1,003 | 1,003 | 1 234 191,50 | 102 849,29 | 102 849,29 | 102 849,29 |
| | 5 | Красненский ФАП | 185 | от 101 до 900 жителей | Не соответствует | 1 230 500,00 | 0,602 | 1,003 | 740 761,00 | 61 730,08 | 61 730,08 | 61 730,08 |
| | 6 | Красноульянский ФАП | 250 | от 101 до 900 жителей | Не соответствует | 1 230 500,00 | 0,601 | 1,002 | 739 530,50 | 61 627,54 | 61 627,54 | 61 627,54 |
| | 7 | Михеевский ФАП | 130 | от 101 до 900 жителей | Не соответствует | 1 230 500,00 | 0,601 | 1,001 | 739 530,50 | 0,00 | 0,00 | 0,00 |
| | 8 | Морозовоборковский ФАП | 522 | от 101 до 900 жителей | Соответствует | 1 230 500,00 | 1,008 | 1,008 | 1 240 344,00 | 103 362,00 | 103 362,00 | 103 362,00 |
| | 9 | Новокрасненский ФАП | 162 | от 101 до 900 жителей | Не соответствует | 1 230 500,00 | 0,601 | 1,001 | 739 530,50 | 61 627,54 | 61 627,54 | 61 627,54 |
| | 10 | Собчаковский ФАП | 200 | от 101 до 900 жителей | Соответствует | 1 230 500,00 | 1,003 | 1,003 | 1 234 191,50 | 102 849,29 | 102 849,29 | 102 849,29 |
| | 11 | Чернореченский ФАП | 128 | от 101 до 900 жителей | Не соответствует | 1 230 500,00 | 0,601 | 1,001 | 739 530,50 | 61 627,54 | 61 627,54 | 61 627,54 |
| ГБУ РО "Сасовский межрайонный медицинский центр" | 52 | ИТОГО | | | | | | | 55 106 101,80 | 4 489 464,22 | 4 489 464,22 | 4 489 464,22 |
| | 1 | Агломазовский ФАП | 823 | от 101 до 900 жителей | Соответствует | 1 230 500,00 | 1,008 | 1,008 | 1 240 344,00 | 103 362,00 | 103 362,00 | 103 362,00 |
| | 2 | Азеевский ФАП | 603 | от 101 до 900 жителей | Соответствует | 1 230 500,00 | 1,020 | 1,020 | 1 255 110,00 | 104 592,50 | 104 592,50 | 104 592,50 |
| | 3 | Алешинский ФАП | 950 | от 901 до 1500 жителей | Соответствует | 2 460 900,00 | 1,000 | | 2 460 900,00 | 205 075,00 | 205 075,00 | 205 075,00 |
| | 4 | Бастановский ФАП | 260 | от 101 до 900 жителей | Соответствует | 1 230 500,00 | 1,001 | 1,001 | 1 231 730,50 | 102 644,21 | 102 644,21 | 102 644,21 |
| | 5 | Батьковский ФАП | 740 | от 101 до 900 жителей | Соответствует | 1 230 500,00 | 1,003 | 1,003 | 1 234 191,50 | 102 849,29 | 102 849,29 | 102 849,29 |
| | 6 | Берестянский ФАП | 820 | от 101 до 900 жителей | Соответствует | 1 230 500,00 | 1,015 | 1,015 | 1 248 957,50 | 104 079,79 | 104 079,79 | 104 079,79 |
| | 7 | Больше-Ляховский ФАП | 182 | от 101 до 900 жителей | Не соответствует | 1 230 500,00 | 0,601 | 1,001 | 739 530,50 | 61 627,54 | 61 627,54 | 61 627,54 |
| | 8 | Будаевский ФАП | 85 | до 100 жителей | Не соответствует | 820 300,00 | 0,600 | 1,000 | 492 180,00 | 41 015,00 | 41 015,00 | 41 015,00 |
| | 9 | Верхнее-Мальцевский ФАП | 170 | от 101 до 900 жителей | Соответствует | 1 230 500,00 | 1,003 | 1,003 | 1 234 191,50 | 102 849,29 | 102 849,29 | 102 849,29 |
| | 10 | Власовский ФАП | 204 | от 101 до 900 жителей | Соответствует | 1 230 500,00 | 1,003 | 1,003 | 1 234 191,50 | 102 849,29 | 102 849,29 | 102 849,29 |
| | 11 | Восходский ФАП | 180 | от 101 до 900 жителей | Соответствует | 1 230 500,00 | 1,001 | 1,001 | 1 231 730,50 | 102 644,21 | 102 644,21 | 102 644,21 |
| | 12 | Гавриловский ФАП | 460 | от 101 до 900 жителей | Не соответствует | 1 230 500,00 | 0,607 | 1,012 | 746 913,50 | 62 242,79 | 62 242,79 | 62 242,79 |
| | 13 | Глядковоский ФАП | 485 | от 101 до 900 жителей | Соответствует | 1 230 500,00 | 1,007 | 1,007 | 1 239 113,50 | 103 259,46 | 103 259,46 | 103 259,46 |
| | 14 | Дарьинский ФАП | 357 | от 101 до 900 жителей | Не соответствует | 1 230 500,00 | 0,601 | 1,002 | 739 530,50 | 0,00 | 0,00 | 0,00 |
| | 15 | Елкаевский ФАП | 182 | от 101 до 900 жителей | Соответствует | 1 230 500,00 | 1,002 | 1,002 | 1 232 961,00 | 102 746,75 | 102 746,75 | 102 746,75 |
| | 16 | Ермо-Николаевский ФАП | 260 | от 101 до 900 жителей | Соответствует | 1 230 500,00 | 1,002 | 1,002 | 1 232 961,00 | 102 746,75 | 102 746,75 | 102 746,75 |
| | 17 | Заулкинский ФАП | 117 | от 101 до 900 жителей | Соответствует | 1 230 500,00 | 1,001 | 1,001 | 1 231 730,50 | 102 644,21 | 102 644,21 | 102 644,21 |
| | 18 | Игошинский ФАП | 424 | от 101 до 900 жителей | Соответствует | 1 230 500,00 | 1,002 | 1,002 | 1 232 961,00 | 102 746,75 | 102 746,75 | 102 746,75 |
| 19 | Каргашинский ФАП | 410 | от 101 до 900 жителей | Соответствует | 1 230 500,00 | 1,003 | 1,003 | 1 234 191,50 | 102 849,29 | 102 849,29 | 102 849,29 | |

| А | Б | В | 1 | 2 | 3 | 4 | 5 | 6 | 7=гр.4*гр.5 | 8 | 9 | 10 |
|---|----|-----------------------------|----------------|---------------------------------------|---|--------------|-------|------------|----------------------|---------------------|---------------------|---------------------|
| | 20 | Ключевской ФАП | 50 | до 100 жителей | Не соответствует | 820 300,00 | 0,600 | 1,000 | 492 180,00 | 41 015,00 | 41 015,00 | 41 015,00 |
| | 21 | Кобяковский ФАП | 480 | от 101 до 900 жителей | Соответствует | 1 230 500,00 | 1,005 | 1,005 | 1 236 652,50 | 103 054,38 | 103 054,38 | 103 054,38 |
| | 22 | Кочмировский ФАП | 180 | от 101 до 900 жителей | Не соответствует | 1 230 500,00 | 0,601 | 1,001 | 739 530,50 | 61 627,54 | 61 627,54 | 61 627,54 |
| | 23 | Кошибесовский ФАП | 215 | от 101 до 900 жителей | Соответствует | 1 230 500,00 | 1,002 | 1,002 | 1 232 961,00 | 102 746,75 | 102 746,75 | 102 746,75 |
| | 24 | Краснопартизанский ФАП | 570 | от 101 до 900 жителей | Соответствует | 1 230 500,00 | 1,003 | 1,003 | 1 234 191,50 | 102 849,29 | 102 849,29 | 102 849,29 |
| | 25 | Кустаревский ФАП | 556 | от 101 до 900 жителей | Соответствует | 1 230 500,00 | 1,008 | 1,008 | 1 240 344,00 | 103 362,00 | 103 362,00 | 103 362,00 |
| | 26 | Купатинский ФАП | 171 | от 101 до 900 жителей | Не соответствует (период январь-апрель) | 1 230 500,00 | 0,601 | 1,001 | 739 530,50 | 61 627,54 | 61 627,54 | 61 627,54 |
| 71 | | | до 100 жителей | Не соответствует (период май-декабрь) | 820 300,00 | 0,601 | 1,001 | 493 000,30 | 0,00 | 0,00 | 0,00 | |
| | 27 | Любовниковский ФАП | 590 | от 101 до 900 жителей | Соответствует | 1 230 500,00 | 1,010 | 1,010 | 1 242 805,00 | 103 567,08 | 103 567,08 | 103 567,08 |
| | 28 | Матвеевский ФАП | 70 | до 100 жителей | Не соответствует | 820 300,00 | 0,600 | 1,000 | 492 180,00 | 41 015,00 | 41 015,00 | 41 015,00 |
| | 29 | Мердупинский ФАП | 141 | от 101 до 900 жителей | Не соответствует | 1 230 500,00 | 0,601 | 1,001 | 739 530,50 | 61 627,54 | 61 627,54 | 61 627,54 |
| | 30 | Мокринский ФАП | 140 | от 101 до 900 жителей | Соответствует | 1 230 500,00 | 1,001 | 1,001 | 1 231 730,50 | 102 644,21 | 102 644,21 | 102 644,21 |
| | 31 | Мыс Доброй Надеждынский ФАП | 160 | от 101 до 900 жителей | Соответствует | 1 230 500,00 | 1,003 | 1,003 | 1 234 191,50 | 102 849,29 | 102 849,29 | 102 849,29 |
| | 32 | Нарминский ФАП | 354 | от 101 до 900 жителей | Не соответствует | 1 230 500,00 | 0,601 | 1,002 | 739 530,50 | 61 627,54 | 61 627,54 | 61 627,54 |
| | 33 | Нестеровский ФАП | 647 | от 101 до 900 жителей | Соответствует | 1 230 500,00 | 1,008 | 1,008 | 1 240 344,00 | 103 362,00 | 103 362,00 | 103 362,00 |
| | 34 | Новоберезовский ФАП | 600 | от 101 до 900 жителей | Соответствует | 1 230 500,00 | 1,008 | 1,008 | 1 240 344,00 | 103 362,00 | 103 362,00 | 103 362,00 |
| | 35 | Новосельский ФАП | 218 | от 101 до 900 жителей | Не соответствует | 1 230 500,00 | 0,601 | 1,001 | 739 530,50 | 61 627,54 | 61 627,54 | 61 627,54 |
| | 36 | Ново-Ункорский ФАП | 136 | от 101 до 900 жителей | Не соответствует | 1 230 500,00 | 0,601 | 1,002 | 739 530,50 | 61 627,54 | 61 627,54 | 61 627,54 |
| | 37 | Огарево-Почковский ФАП | 430 | от 101 до 900 жителей | Не соответствует | 1 230 500,00 | 0,602 | 1,003 | 740 761,00 | 61 730,08 | 61 730,08 | 61 730,08 |
| | 38 | Пичкиряевский ФАП | 540 | от 101 до 900 жителей | Не соответствует | 1 230 500,00 | 0,602 | 1,004 | 740 761,00 | 61 730,08 | 61 730,08 | 61 730,08 |
| | 39 | Потапьевский ФАП | 548 | от 101 до 900 жителей | Соответствует | 1 230 500,00 | 1,006 | 1,006 | 1 237 883,00 | 103 156,92 | 103 156,92 | 103 156,92 |
| | 40 | Савватемский ФАП | 320 | от 101 до 900 жителей | Соответствует | 1 230 500,00 | 1,004 | 1,004 | 1 235 422,00 | 102 951,83 | 102 951,83 | 102 951,83 |
| | 41 | Спас-Раменский ФАП | 132 | от 101 до 900 жителей | Не соответствует | 1 230 500,00 | 0,601 | 1,001 | 739 530,50 | 61 627,54 | 61 627,54 | 61 627,54 |
| | 42 | Староберезовский ФАП | 290 | от 101 до 900 жителей | Соответствует | 1 230 500,00 | 1,007 | 1,007 | 1 239 113,50 | 103 259,46 | 103 259,46 | 103 259,46 |
| | 43 | Старо-Кадомский ФАП | 209 | от 101 до 900 жителей | Не соответствует | 1 230 500,00 | 0,601 | 1,001 | 739 530,50 | 61 627,54 | 61 627,54 | 61 627,54 |
| | 44 | Сумерский ФАП | 138 | от 101 до 900 жителей | Соответствует | 1 230 500,00 | 1,001 | 1,001 | 1 231 730,50 | 102 644,21 | 102 644,21 | 102 644,21 |
| | 45 | Темгневский ФАП | 599 | от 101 до 900 жителей | Соответствует | 1 230 500,00 | 1,009 | 1,009 | 1 241 574,50 | 103 464,54 | 103 464,54 | 103 464,54 |
| | 46 | Темиревский ФАП | 590 | от 101 до 900 жителей | Не соответствует | 1 230 500,00 | 0,602 | 1,003 | 740 761,00 | 61 730,08 | 61 730,08 | 61 730,08 |
| | 47 | Тороповский ФАП | 174 | от 101 до 900 жителей | Не соответствует | 1 230 500,00 | 0,601 | 1,001 | 739 530,50 | 61 627,54 | 61 627,54 | 61 627,54 |
| | 48 | Трудолюбовский ФАП | 300 | от 101 до 900 жителей | Соответствует | 1 230 500,00 | 1,003 | 1,003 | 1 234 191,50 | 102 849,29 | 102 849,29 | 102 849,29 |
| | 49 | Турмалееский ФАП | 212 | от 101 до 900 жителей | Соответствует | 1 230 500,00 | 1,002 | 1,002 | 1 232 961,00 | 102 746,75 | 102 746,75 | 102 746,75 |
| | 50 | Фроловский ФАП | 293 | от 101 до 900 жителей | Соответствует | 1 230 500,00 | 1,007 | 1,007 | 1 239 113,50 | 103 259,46 | 103 259,46 | 103 259,46 |
| | 51 | Шевали-майлановский ФАП | 40 | до 100 жителей | Не соответствует | 820 300,00 | 0,600 | 1,000 | 492 180,00 | 41 015,00 | 41 015,00 | 41 015,00 |
| | 52 | Юрьевский ФАП | 190 | от 101 до 900 жителей | Не соответствует | 1 230 500,00 | 0,601 | 1,001 | 739 530,50 | 61 627,54 | 61 627,54 | 61 627,54 |
| | 26 | ИТОГО | | | | | | | 28 695 211,90 | 2 391 267,66 | 2 391 267,66 | 2 391 267,66 |
| ГБУ РО "Скопинский межрайонный медицинский центр" | 1 | ФАП д. Шелемишевские кутора | 921 | от 901 до 1500 жителей | Не соответствует | 2 460 900,00 | 0,604 | 1,007 | 1 486 383,60 | 123 865,30 | 123 865,30 | 123 865,30 |
| | 2 | ФАП пос. Поглевицкий | 307 | от 101 до 900 жителей | Соответствует | 1 230 500,00 | 1,004 | 1,004 | 1 235 422,00 | 102 951,83 | 102 951,83 | 102 951,83 |
| | 3 | ФАП с. Вердерво | 402 | от 101 до 900 жителей | Соответствует | 1 230 500,00 | 1,003 | 1,003 | 1 234 191,50 | 102 849,29 | 102 849,29 | 102 849,29 |
| | 4 | ФАП с. Вослебово | 1931 | от 1501 до 2000 жителей | Не соответствует | 2 907 100,00 | 0,607 | 1,011 | 1 764 609,70 | 147 050,81 | 147 050,81 | 147 050,81 |
| | 5 | ФАП с. Гремячка | 234 | от 101 до 900 жителей | Не соответствует | 1 230 500,00 | 0,602 | 1,003 | 740 761,00 | 61 730,08 | 61 730,08 | 61 730,08 |
| | 6 | ФАП с. Делехово | 206 | от 101 до 900 жителей | Соответствует | 1 230 500,00 | 1,004 | 1,004 | 1 235 422,00 | 102 951,83 | 102 951,83 | 102 951,83 |
| | 7 | ФАП с. Ермолово | 298 | от 101 до 900 жителей | Соответствует | 1 230 500,00 | 1,002 | 1,002 | 1 232 961,00 | 102 746,75 | 102 746,75 | 102 746,75 |
| | 8 | ФАП с. Затворное | 161 | от 101 до 900 жителей | Соответствует | 1 230 500,00 | 1,001 | 1,001 | 1 231 730,50 | 102 644,21 | 102 644,21 | 102 644,21 |
| | 9 | ФАП с. Ильинка | 610 | от 101 до 900 жителей | Не соответствует | 1 230 500,00 | 0,605 | 1,008 | 744 452,50 | 62 037,71 | 62 037,71 | 62 037,71 |
| | 10 | ФАП с. Казинка | 451 | от 101 до 900 жителей | Соответствует | 1 230 500,00 | 1,003 | 1,003 | 1 234 191,50 | 102 849,29 | 102 849,29 | 102 849,29 |
| | 11 | ФАП с. Катина | 248 | от 101 до 900 жителей | Не соответствует | 1 230 500,00 | 0,601 | 1,002 | 739 530,50 | 61 627,54 | 61 627,54 | 61 627,54 |
| | 12 | ФАП с. Клекотки | 466 | от 101 до 900 жителей | Соответствует | 1 230 500,00 | 1,005 | 1,005 | 1 236 652,50 | 103 054,38 | 103 054,38 | 103 054,38 |
| | 13 | ФАП с. Князево | 113 | от 101 до 900 жителей | Не соответствует | 1 230 500,00 | 0,601 | 1,001 | 739 530,50 | 61 627,54 | 61 627,54 | 61 627,54 |
| | 14 | ФАП с. Корнево | 714 | от 101 до 900 жителей | Не соответствует | 1 230 500,00 | 0,605 | 1,009 | 744 452,50 | 62 037,71 | 62 037,71 | 62 037,71 |
| | 15 | ФАП с. Лопатино | 594 | от 101 до 900 жителей | Не соответствует | 1 230 500,00 | 0,604 | 1,007 | 743 222,00 | 61 935,17 | 61 935,17 | 61 935,17 |
| | 16 | ФАП с. Моховое | 176 | от 101 до 900 жителей | Не соответствует | 1 230 500,00 | 0,601 | 1,002 | 739 530,50 | 61 627,54 | 61 627,54 | 61 627,54 |
| | 17 | ФАП с. Нагиши | 178 | от 101 до 900 жителей | Соответствует | 1 230 500,00 | 1,002 | 1,002 | 1 232 961,00 | 102 746,75 | 102 746,75 | 102 746,75 |

| А | Б | В | 1 | 2 | 3 | 4 | 5 | 6 | 7=гр 4*гр 5 | 8 | 9 | 10 |
|--|------------------|---------------------------|-----------------------|-------------------------|------------------|--------------|-------|--------------|----------------------|---------------------|---------------------|---------------------|
| | 18 | ФАП с.Петрушино | 114 | от 101 до 900 жителей | Соответствует | 1 230 500,00 | 1,000 | 1,000 | 1 230 500,00 | 102 541,67 | 102 541,67 | 102 541,67 |
| | 19 | ФАП с.Поляны | 283 | от 101 до 900 жителей | Соответствует | 1 230 500,00 | 1,003 | 1,003 | 1 234 191,50 | 102 849,29 | 102 849,29 | 102 849,29 |
| | 20 | ФАП с.Пупки | 250 | от 101 до 900 жителей | Соответствует | 1 230 500,00 | 1,002 | 1,002 | 1 232 961,00 | 102 746,75 | 102 746,75 | 102 746,75 |
| | 21 | ФАП с.Рождествено | 247 | от 101 до 900 жителей | Соответствует | 1 230 500,00 | 1,002 | 1,002 | 1 232 961,00 | 102 746,75 | 102 746,75 | 102 746,75 |
| | 22 | ФАП с.Рудавка | 136 | от 101 до 900 жителей | Не соответствует | 1 230 500,00 | 0,601 | 1,002 | 739 530,50 | 61 627,54 | 61 627,54 | 61 627,54 |
| | 23 | ФАП с.Секирино | 689 | от 101 до 900 жителей | Соответствует | 1 230 500,00 | 1,009 | 1,009 | 1 241 574,50 | 103 464,54 | 103 464,54 | 103 464,54 |
| | 24 | ФАП с.Успенское | 997 | от 901 до 1500 жителей | Не соответствует | 2 460 900,00 | 0,604 | 1,007 | 1 486 383,60 | 123 865,30 | 123 865,30 | 123 865,30 |
| | 25 | ФАП с.Чулково | 695 | от 101 до 900 жителей | Не соответствует | 1 230 500,00 | 0,605 | 1,008 | 744 452,50 | 62 037,71 | 62 037,71 | 62 037,71 |
| 26 | ФАП с.Шелемицево | 626 | от 101 до 900 жителей | Соответствует | 1 230 500,00 | 1,005 | 1,005 | 1 236 652,50 | 103 054,38 | 103 054,38 | 103 054,38 | |
| | 23 | ИТОГО | | | | | | | 19 723 624,50 | 1 643 635,35 | 1 643 635,35 | 1 643 635,35 |
| ГБУ РО "Спасская районная больница" | 1 | Брыкин Бор ФАП | 127 | от 101 до 900 жителей | Не соответствует | 1 230 500,00 | 0,601 | 1,002 | 739 530,50 | 61 627,54 | 61 627,54 | 61 627,54 |
| | 2 | Веретьинский ФАП | 145 | от 101 до 900 жителей | Соответствует | 1 230 500,00 | 1,001 | 1,001 | 1 231 730,50 | 102 644,21 | 102 644,21 | 102 644,21 |
| | 3 | Выжелесский ФАП | 259 | от 101 до 900 жителей | Не соответствует | 1 230 500,00 | 0,602 | 1,003 | 740 761,00 | 61 730,08 | 61 730,08 | 61 730,08 |
| | 4 | Гавриловский ФАП | 975 | от 901 до 1500 жителей | Не соответствует | 2 460 900,00 | 0,600 | | 1 476 540,00 | 123 045,00 | 123 045,00 | 123 045,00 |
| | 5 | Легтянский ФАП | 189 | от 101 до 900 жителей | Не соответствует | 1 230 500,00 | 0,601 | 1,001 | 739 530,50 | 61 627,54 | 61 627,54 | 61 627,54 |
| | 6 | Деревенский ФАП | 140 | от 101 до 900 жителей | Не соответствует | 1 230 500,00 | 0,601 | 1,001 | 739 530,50 | 61 627,54 | 61 627,54 | 61 627,54 |
| | 7 | Дубовический ФАП | 108 | от 101 до 900 жителей | Не соответствует | 1 230 500,00 | 0,601 | 1,002 | 739 530,50 | 61 627,54 | 61 627,54 | 61 627,54 |
| | 8 | Исадский ФАП | 202 | от 101 до 900 жителей | Не соответствует | 1 230 500,00 | 0,600 | 1,000 | 738 300,00 | 61 525,00 | 61 525,00 | 61 525,00 |
| | 9 | Красильниковский ФАП | 168 | от 101 до 900 жителей | Не соответствует | 1 230 500,00 | 0,601 | 1,002 | 739 530,50 | 61 627,54 | 61 627,54 | 61 627,54 |
| | 10 | Михальский ФАП | 162 | от 101 до 900 жителей | Не соответствует | 1 230 500,00 | 0,601 | 1,001 | 739 530,50 | 61 627,54 | 61 627,54 | 61 627,54 |
| | 11 | Новиковский ФАП | 108 | от 101 до 900 жителей | Не соответствует | 1 230 500,00 | 0,601 | 1,001 | 739 530,50 | 61 627,54 | 61 627,54 | 61 627,54 |
| | 12 | Огородниковский ФАП | 174 | от 101 до 900 жителей | Соответствует | 1 230 500,00 | 1,004 | 1,004 | 1 235 422,00 | 102 951,83 | 102 951,83 | 102 951,83 |
| | 13 | Островской ФАП | 181 | от 101 до 900 жителей | Соответствует | 1 230 500,00 | 1,000 | 1,000 | 1 230 500,00 | 102 541,67 | 102 541,67 | 102 541,67 |
| | 14 | Павловский ФАП | 304 | от 101 до 900 жителей | Не соответствует | 1 230 500,00 | 0,602 | 1,003 | 740 761,00 | 61 730,08 | 61 730,08 | 61 730,08 |
| | 15 | Папицкий ФАП | 446 | от 101 до 900 жителей | Не соответствует | 1 230 500,00 | 0,602 | 1,003 | 740 761,00 | 61 730,08 | 61 730,08 | 61 730,08 |
| | 16 | Перкинский ФАП | 188 | от 101 до 900 жителей | Не соответствует | 1 230 500,00 | 0,601 | 1,002 | 739 530,50 | 61 627,54 | 61 627,54 | 61 627,54 |
| | 17 | Петровицкий ФАП | 167 | от 101 до 900 жителей | Не соответствует | 1 230 500,00 | 0,601 | 1,001 | 739 530,50 | 61 627,54 | 61 627,54 | 61 627,54 |
| | 18 | Половский ФАП | 132 | от 101 до 900 жителей | Не соответствует | 1 230 500,00 | 0,601 | 1,001 | 739 530,50 | 61 627,54 | 61 627,54 | 61 627,54 |
| | 19 | Собчаковский ФАП | 264 | от 101 до 900 жителей | Не соответствует | 1 230 500,00 | 0,604 | 1,006 | 743 222,00 | 61 935,17 | 61 935,17 | 61 935,17 |
| | 20 | Старокистринский ФАП | 109 | от 101 до 900 жителей | Не соответствует | 1 230 500,00 | 0,601 | 1,001 | 739 530,50 | 61 627,54 | 61 627,54 | 61 627,54 |
| | 21 | Устранский ФАП | 146 | от 101 до 900 жителей | Не соответствует | 1 230 500,00 | 0,601 | 1,002 | 739 530,50 | 61 627,54 | 61 627,54 | 61 627,54 |
| | 22 | Фатьяновский ФАП | 150 | от 101 до 900 жителей | Соответствует | 1 230 500,00 | 1,001 | 1,001 | 1 231 730,50 | 102 644,21 | 102 644,21 | 102 644,21 |
| | 23 | Федотьевский ФАП | 170 | от 101 до 900 жителей | Не соответствует | 1 230 500,00 | 0,601 | 1,001 | 739 530,50 | 61 627,54 | 61 627,54 | 61 627,54 |
| | 43 | ИТОГО | | | | | | | 46 695 415,40 | 3 582 224,05 | 3 582 224,05 | 3 582 224,05 |
| ГБУ РО "Касимовский межрайонный медицинский центр" | 1 | Алешинский ФАП | 302 | от 101 до 900 жителей | Соответствует | 1 230 500,00 | 1,004 | 1,004 | 1 235 422,00 | 102 951,83 | 102 951,83 | 102 951,83 |
| | 2 | Анемияевский ФАП | 52 | до 100 жителей | Не соответствует | 820 300,00 | 0,601 | 1,001 | 493 000,30 | 41 083,36 | 41 083,36 | 41 083,36 |
| | 3 | Ардабьевский ФАП | 480 | от 101 до 900 жителей | Соответствует | 1 230 500,00 | 1,006 | 1,006 | 1 237 883,00 | 103 156,92 | 103 156,92 | 103 156,92 |
| | 4 | Ахматовский ФАП | 382 | от 101 до 900 жителей | Соответствует | 1 230 500,00 | 1,008 | 1,008 | 1 240 344,00 | 0,00 | 0,00 | 0,00 |
| | 5 | Балушево-Починковский ФАП | 134 | от 101 до 900 жителей | Соответствует | 1 230 500,00 | 1,001 | 1,001 | 1 231 730,50 | 102 644,21 | 102 644,21 | 102 644,21 |
| | 6 | Бетинский ФАП | 103 | от 101 до 900 жителей | Соответствует | 1 230 500,00 | 1,000 | 1,000 | 1 230 500,00 | 102 541,67 | 102 541,67 | 102 541,67 |
| | 7 | Большой Муторский ФАП | 57 | до 100 жителей | Не соответствует | 820 300,00 | 0,600 | 1,000 | 492 180,00 | 41 015,00 | 41 015,00 | 41 015,00 |
| | 8 | Гиблицкий ФАП | 440 | от 101 до 900 жителей | Не соответствует | 1 230 500,00 | 0,602 | 1,003 | 740 761,00 | 61 730,08 | 61 730,08 | 61 730,08 |
| | 9 | Дмитриевский ФАП | 600 | от 101 до 900 жителей | Соответствует | 1 230 500,00 | 1,007 | 1,007 | 1 239 113,50 | 103 259,46 | 103 259,46 | 103 259,46 |
| | 10 | Ермоловский ФАП | 137 | от 101 до 900 жителей | Соответствует | 1 230 500,00 | 1,001 | 1,001 | 1 231 730,50 | 102 644,21 | 102 644,21 | 102 644,21 |
| | 11 | Ибердусский ФАП | 224 | от 101 до 900 жителей | Соответствует | 1 230 500,00 | 1,002 | 1,002 | 1 232 961,00 | 102 746,75 | 102 746,75 | 102 746,75 |
| | 12 | Квасьевский ФАП | 120 | от 101 до 900 жителей | Соответствует | 1 230 500,00 | 1,001 | 1,001 | 1 231 730,50 | 102 644,21 | 102 644,21 | 102 644,21 |
| | 13 | Китовский ФАП | 193 | от 101 до 900 жителей | Соответствует | 1 230 500,00 | 1,002 | 1,002 | 1 232 961,00 | 102 746,75 | 102 746,75 | 102 746,75 |
| | 14 | Клетинский ФАП | 583 | от 101 до 900 жителей | Соответствует | 1 230 500,00 | 1,010 | 1,010 | 1 242 805,00 | 103 567,08 | 103 567,08 | 103 567,08 |
| | 15 | Кольдоковский ФАП | 275 | от 101 до 900 жителей | Соответствует | 1 230 500,00 | 1,004 | 1,004 | 1 235 422,00 | 102 951,83 | 102 951,83 | 102 951,83 |
| | 16 | Которовский ФАП | 318 | от 101 до 900 жителей | Не соответствует | 1 230 500,00 | 0,603 | 1,005 | 741 991,50 | 61 832,63 | 61 832,63 | 61 832,63 |
| | 17 | Кочемарский ФАП | 121 | от 101 до 900 жителей | Не соответствует | 1 230 500,00 | 0,600 | 1,000 | 738 300,00 | 61 525,00 | 61 525,00 | 61 525,00 |
| | 18 | Крутоярский ФАП | 1824 | от 1501 до 2000 жителей | Не соответствует | 2 907 100,00 | 0,600 | | 1 744 260,00 | 145 355,00 | 145 355,00 | 145 355,00 |
| | 19 | Крюковский ФАП | 223 | от 101 до 900 жителей | Соответствует | 1 230 500,00 | 1,004 | 1,004 | 1 235 422,00 | 0,00 | 0,00 | 0,00 |
| | 20 | Ласинский ФАП | 70 | до 100 жителей | Не соответствует | 820 300,00 | 0,600 | 1,000 | 492 180,00 | 41 015,00 | 41 015,00 | 41 015,00 |
| | 21 | Лощининский ФАП | 952 | от 901 до 1500 жителей | Соответствует | 2 460 900,00 | 1,000 | | 2 460 900,00 | 205 075,00 | 205 075,00 | 205 075,00 |
| | 22 | Лубянский ФАП | 108 | от 101 до 900 жителей | Не соответствует | 1 230 500,00 | 0,601 | 1,001 | 739 530,50 | 61 627,54 | 61 627,54 | 61 627,54 |
| | 23 | Любовниковский ФАП | 180 | от 101 до 900 жителей | Соответствует | 1 230 500,00 | 1,002 | 1,002 | 1 232 961,00 | 102 746,75 | 102 746,75 | 102 746,75 |

| A | B | B | 1 | 2 | 3 | 4 | 5 | 6 | 7=гр.4*гр.5 | 8 | 9 | 10 |
|--|----|--------------------------|-----|-----------------------|------------------|--------------|-------|-------|----------------------|---------------------|---------------------|---------------------|
| | 24 | Марьино-Зареченский ФАП | 634 | от 101 до 900 жителей | Соответствует | 1 230 500,00 | 1,007 | 1,007 | 1 239 113,50 | 103 259,46 | 103 259,46 | 103 259,46 |
| | 25 | Мимишкинский ФАП | 70 | до 100 жителей | Не соответствует | 820 300,00 | 0,600 | | 492 180,00 | 41 015,00 | 41 015,00 | 41 015,00 |
| | 26 | Ново-Деревенский ФАП | 710 | от 101 до 900 жителей | Не соответствует | 1 230 500,00 | 0,604 | 1,006 | 743 222,00 | 61 935,17 | 61 935,17 | 61 935,17 |
| | 27 | Овчинниковский ФАП | 318 | от 101 до 900 жителей | Соответствует | 1 230 500,00 | 1,005 | 1,005 | 1 236 652,50 | 103 054,38 | 103 054,38 | 103 054,38 |
| | 28 | Озерный ФАП | 106 | от 101 до 900 жителей | Соответствует | 1 230 500,00 | 1,001 | 1,001 | 1 231 730,50 | 102 644,21 | 102 644,21 | 102 644,21 |
| | 29 | Погостинский ФАП | 354 | от 101 до 900 жителей | Соответствует | 1 230 500,00 | 1,005 | 1,005 | 1 236 652,50 | 103 054,38 | 103 054,38 | 103 054,38 |
| | 30 | Поповский ФАП | 185 | от 101 до 900 жителей | Не соответствует | 1 230 500,00 | 0,602 | 1,003 | 740 761,00 | 61 730,08 | 61 730,08 | 61 730,08 |
| | 31 | Пустынский ФАП | 352 | от 101 до 900 жителей | Соответствует | 1 230 500,00 | 1,004 | 1,004 | 1 235 422,00 | 102 951,83 | 102 951,83 | 102 951,83 |
| | 32 | Савостьяновский ФАП | 135 | от 101 до 900 жителей | Соответствует | 1 230 500,00 | 1,002 | 1,002 | 1 232 961,00 | 0,00 | 0,00 | 0,00 |
| | 33 | Самыловский ФАП | 283 | от 101 до 900 жителей | Соответствует | 1 230 500,00 | 1,002 | 1,002 | 1 232 961,00 | 102 746,75 | 102 746,75 | 102 746,75 |
| | 34 | Селизловский ФАП | 724 | от 101 до 900 жителей | Соответствует | 1 230 500,00 | 1,009 | 1,009 | 1 241 574,50 | 103 464,54 | 103 464,54 | 103 464,54 |
| | 35 | Селищинский ФАП | 121 | от 101 до 900 жителей | Соответствует | 1 230 500,00 | 1,002 | 1,002 | 1 232 961,00 | 102 746,75 | 102 746,75 | 102 746,75 |
| | 36 | Сиверский ФАП | 92 | до 100 жителей | Не соответствует | 820 300,00 | 0,601 | 1,001 | 493 000,30 | 41 083,36 | 41 083,36 | 41 083,36 |
| | 37 | Сосновский ФАП | 120 | от 101 до 900 жителей | Соответствует | 1 230 500,00 | 1,002 | 1,002 | 1 232 961,00 | 102 746,75 | 102 746,75 | 102 746,75 |
| | 38 | Токаревский ФАП | 273 | от 101 до 900 жителей | Соответствует | 1 230 500,00 | 1,004 | 1,004 | 1 235 422,00 | 102 951,83 | 102 951,83 | 102 951,83 |
| | 39 | Торбаевский ФАП | 540 | от 101 до 900 жителей | Соответствует | 1 230 500,00 | 1,017 | 1,017 | 1 251 418,50 | 104 284,88 | 104 284,88 | 104 284,88 |
| | 40 | ФАП Малеевского карьера | 348 | от 101 до 900 жителей | Соответствует | 1 230 500,00 | 1,002 | 1,002 | 1 232 961,00 | 102 746,75 | 102 746,75 | 102 746,75 |
| | 41 | ФАП Совхоз Маяк | 86 | до 100 жителей | Не соответствует | 820 300,00 | 0,601 | 1,002 | 493 000,30 | 41 083,36 | 41 083,36 | 41 083,36 |
| | 42 | Чаурский ФАП | 80 | до 100 жителей | Не соответствует | 820 300,00 | 0,600 | | 492 180,00 | 41 015,00 | 41 015,00 | 41 015,00 |
| | 43 | Шостьянский ФАП | 226 | от 101 до 900 жителей | Соответствует | 1 230 500,00 | 1,003 | 1,003 | 1 234 191,50 | 102 849,29 | 102 849,29 | 102 849,29 |
| ГБУ РО "Кораблинская межрайонная больница" | 22 | ИТОГО | | | | | | | 25 164 955,50 | 2 097 079,64 | 2 097 079,64 | 2 097 079,64 |
| | 1 | Амановский ФАП | 116 | от 101 до 900 жителей | Соответствует | 1 230 500,00 | 1,002 | 1,002 | 1 232 961,00 | 102 746,75 | 102 746,75 | 102 746,75 |
| | 2 | Бестужевский ФАП | 440 | от 101 до 900 жителей | Соответствует | 1 230 500,00 | 1,000 | 1,000 | 1 230 500,00 | 102 541,67 | 102 541,67 | 102 541,67 |
| | 3 | Бобровинский ФАП | 349 | от 101 до 900 жителей | Соответствует | 1 230 500,00 | 1,003 | 1,003 | 1 234 191,50 | 102 849,29 | 102 849,29 | 102 849,29 |
| | 4 | Быковский ФАП | 204 | от 101 до 900 жителей | Соответствует | 1 230 500,00 | 1,002 | 1,002 | 1 232 961,00 | 102 746,75 | 102 746,75 | 102 746,75 |
| | 5 | Великолукский ФАП | 327 | от 101 до 900 жителей | Соответствует | 1 230 500,00 | 1,001 | 1,001 | 1 231 730,50 | 102 644,21 | 102 644,21 | 102 644,21 |
| | 6 | Газопроводский ФАП | 327 | от 101 до 900 жителей | Не соответствует | 1 230 500,00 | 0,602 | 1,004 | 740 761,00 | 61 730,08 | 61 730,08 | 61 730,08 |
| | 7 | Ердинский ФАП | 575 | от 101 до 900 жителей | Соответствует | 1 230 500,00 | 1,002 | 1,002 | 1 232 961,00 | 102 746,75 | 102 746,75 | 102 746,75 |
| | 8 | Залесно-Чулковский ФАП | 204 | от 101 до 900 жителей | Соответствует | 1 230 500,00 | 1,002 | 1,002 | 1 232 961,00 | 102 746,75 | 102 746,75 | 102 746,75 |
| | 9 | Ибердский ФАП | 298 | от 101 до 900 жителей | Соответствует | 1 230 500,00 | 1,002 | 1,002 | 1 232 961,00 | 102 746,75 | 102 746,75 | 102 746,75 |
| | 10 | Китчаковский ФАП | 587 | от 101 до 900 жителей | Соответствует | 1 230 500,00 | 1,003 | 1,003 | 1 234 191,50 | 102 849,29 | 102 849,29 | 102 849,29 |
| | 11 | Ключанский ФАП | 549 | от 101 до 900 жителей | Не соответствует | 1 230 500,00 | 0,604 | 1,006 | 743 222,00 | 61 935,17 | 61 935,17 | 61 935,17 |
| | 12 | Ковалинский ФАП | 670 | от 101 до 900 жителей | Не соответствует | 1 230 500,00 | 0,603 | 1,005 | 741 991,50 | 61 832,63 | 61 832,63 | 61 832,63 |
| | 13 | Красно-Выселский ФАП | 160 | от 101 до 900 жителей | Соответствует | 1 230 500,00 | 1,001 | 1,001 | 1 231 730,50 | 102 644,21 | 102 644,21 | 102 644,21 |
| | 14 | Курбатовский ФАП | 254 | от 101 до 900 жителей | Соответствует | 1 230 500,00 | 1,002 | 1,002 | 1 232 961,00 | 102 746,75 | 102 746,75 | 102 746,75 |
| | 15 | Незвановский ФАП | 607 | от 101 до 900 жителей | Соответствует | 1 230 500,00 | 1,005 | 1,005 | 1 236 652,50 | 103 054,38 | 103 054,38 | 103 054,38 |
| | 16 | Никитинский ФАП | 350 | от 101 до 900 жителей | Соответствует | 1 230 500,00 | 1,001 | 1,001 | 1 231 730,50 | 102 644,21 | 102 644,21 | 102 644,21 |
| | 17 | Пехлецкий ФАП | 704 | от 101 до 900 жителей | Соответствует | 1 230 500,00 | 1,008 | 1,008 | 1 240 344,00 | 103 362,00 | 103 362,00 | 103 362,00 |
| | 18 | Пустотинский ФАП | 734 | от 101 до 900 жителей | Соответствует | 1 230 500,00 | 1,004 | 1,004 | 1 235 422,00 | 102 951,83 | 102 951,83 | 102 951,83 |
| | 19 | Семионовский ФАП | 187 | от 101 до 900 жителей | Соответствует | 1 230 500,00 | 1,001 | 1,001 | 1 231 730,50 | 102 644,21 | 102 644,21 | 102 644,21 |
| | 20 | Троицкий ФАП | 278 | от 101 до 900 жителей | Не соответствует | 1 230 500,00 | 0,602 | 1,003 | 740 761,00 | 61 730,08 | 61 730,08 | 61 730,08 |
| | 21 | Юраковский ФАП | 135 | от 101 до 900 жителей | Соответствует | 1 230 500,00 | 1,000 | 1,000 | 1 230 500,00 | 102 541,67 | 102 541,67 | 102 541,67 |
| | 22 | Яблоневский ФАП | 227 | от 101 до 900 жителей | Соответствует | 1 230 500,00 | 1,001 | 1,001 | 1 231 730,50 | 102 644,21 | 102 644,21 | 102 644,21 |
| ГБУ РО "Милославская районная больница" | 16 | ИТОГО | | | | | | | 14 558 845,80 | 1 213 237,13 | 1 213 237,13 | 1 213 237,13 |
| | 1 | Архангельский ФАП | 281 | от 101 до 900 жителей | Соответствует | 1 230 500,00 | 1,003 | 1,003 | 1 234 191,50 | 102 849,29 | 102 849,29 | 102 849,29 |
| | 2 | Богородицкий ФАП | 172 | от 101 до 900 жителей | Не соответствует | 1 230 500,00 | 0,601 | 1,002 | 739 530,50 | 61 627,54 | 61 627,54 | 61 627,54 |
| | 3 | Больше-Подовеченский ФАП | 419 | от 101 до 900 жителей | Не соответствует | 1 230 500,00 | 0,603 | 1,005 | 741 991,50 | 61 832,63 | 61 832,63 | 61 832,63 |
| | 4 | Боршевский ФАП | 162 | от 101 до 900 жителей | Соответствует | 1 230 500,00 | 1,002 | 1,002 | 1 232 961,00 | 102 746,75 | 102 746,75 | 102 746,75 |
| | 5 | Бугровский ФАП | 218 | от 101 до 900 жителей | Не соответствует | 1 230 500,00 | 0,601 | 1,002 | 739 530,50 | 61 627,54 | 61 627,54 | 61 627,54 |
| | 6 | Воейковский ФАП | 241 | от 101 до 900 жителей | Соответствует | 1 230 500,00 | 1,001 | 1,001 | 1 231 730,50 | 102 644,21 | 102 644,21 | 102 644,21 |
| | 7 | Горняцкий ФАП | 425 | от 101 до 900 жителей | Соответствует | 1 230 500,00 | 1,004 | 1,004 | 1 235 422,00 | 102 951,83 | 102 951,83 | 102 951,83 |
| | 8 | Змеевский ФАП | 252 | от 101 до 900 жителей | Не соответствует | 1 230 500,00 | 0,602 | 1,004 | 740 761,00 | 61 730,08 | 61 730,08 | 61 730,08 |
| | 9 | Кочуровский ФАП | 260 | от 101 до 900 жителей | Соответствует | 1 230 500,00 | 1,003 | 1,003 | 1 234 191,50 | 102 849,29 | 102 849,29 | 102 849,29 |
| | 10 | Лишиговский ФАП | 224 | от 101 до 900 жителей | Не соответствует | 1 230 500,00 | 0,601 | 1,002 | 739 530,50 | 61 627,54 | 61 627,54 | 61 627,54 |
| | 11 | Ново-Александровский ФАП | 69 | до 100 жителей | Не соответствует | 820 300,00 | 0,601 | 1,001 | 493 000,30 | 41 083,36 | 41 083,36 | 41 083,36 |

| А | Б | В | 1 | 2 | 3 | 4 | 5 | 6 | 7=гр.4*гр.5 | 8 | 9 | 10 |
|---|------------------|---|-----------------------|------------------------|------------------|--------------|-------|--------------|----------------------|---------------------|---------------------|---------------------|
| | 12 | Павловский ФАП | 366 | от 101 до 900 жителей | Не соответствует | 1 230 500,00 | 0,602 | 1,003 | 740 761,00 | 61 730,08 | 61 730,08 | 61 730,08 |
| | 13 | Потаповский ФАП | 258 | от 101 до 900 жителей | Соответствует | 1 230 500,00 | 1,003 | 1,003 | 1 234 191,50 | 102 849,29 | 102 849,29 | 102 849,29 |
| | 14 | Спасский ФАП | 213 | от 101 до 900 жителей | Не соответствует | 1 230 500,00 | 0,602 | 1,004 | 740 761,00 | 61 730,08 | 61 730,08 | 61 730,08 |
| | 15 | ФАП совхоза "Прогресс" | 244 | от 101 до 900 жителей | Не соответствует | 1 230 500,00 | 0,602 | 1,003 | 740 761,00 | 61 730,08 | 61 730,08 | 61 730,08 |
| | 16 | ФАП совхоза им.КИМ | 188 | от 101 до 900 жителей | Не соответствует | 1 230 500,00 | 0,601 | 1,002 | 739 530,50 | 61 627,54 | 61 627,54 | 61 627,54 |
| ГБУ РО "Александро- Невская районная больница" | 13 | ИТОГО | | | | | | | 13 354 556,00 | 1 112 879,67 | 1 112 879,67 | 1 112 879,67 |
| | 1 | Благовский ФАП | 493 | от 101 до 900 жителей | Не соответствует | 1 230 500,00 | 0,603 | 1,005 | 741 991,50 | 61 832,63 | 61 832,63 | 61 832,63 |
| | 2 | Борисовский ФАП | 575 | от 101 до 900 жителей | Соответствует | 1 230 500,00 | 1,006 | 1,006 | 1 237 883,00 | 103 156,92 | 103 156,92 | 103 156,92 |
| | 3 | Боровковский ФАП | 458 | от 101 до 900 жителей | Соответствует | 1 230 500,00 | 1,004 | 1,004 | 1 235 422,00 | 102 951,83 | 102 951,83 | 102 951,83 |
| | 4 | Зимаровский ФАП | 286 | от 101 до 900 жителей | Не соответствует | 1 230 500,00 | 0,601 | 1,002 | 739 530,50 | 61 627,54 | 61 627,54 | 61 627,54 |
| | 5 | Калининский ФАП | 308 | от 101 до 900 жителей | Не соответствует | 1 230 500,00 | 0,603 | 1,005 | 741 991,50 | 61 832,63 | 61 832,63 | 61 832,63 |
| | 6 | Ленинский ФАП | 575 | от 101 до 900 жителей | Соответствует | 1 230 500,00 | 1,005 | 1,005 | 1 236 652,50 | 103 054,38 | 103 054,38 | 103 054,38 |
| | 7 | Нижне-Якимецкий ФАП | 308 | от 101 до 900 жителей | Не соответствует | 1 230 500,00 | 0,602 | 1,004 | 740 761,00 | 61 730,08 | 61 730,08 | 61 730,08 |
| | 8 | Ново-Тишевской ФАП | 178 | от 101 до 900 жителей | Не соответствует | 1 230 500,00 | 0,601 | 1,002 | 739 530,50 | 61 627,54 | 61 627,54 | 61 627,54 |
| | 9 | Норовский ФАП | 1045 | от 901 до 1500 жителей | Не соответствует | 2 460 900,00 | 0,605 | 1,008 | 1 488 844,50 | 124 070,38 | 124 070,38 | 124 070,38 |
| | 10 | Павловский ФАП | 298 | от 101 до 900 жителей | Соответствует | 1 230 500,00 | 1,004 | 1,004 | 1 235 422,00 | 102 951,83 | 102 951,83 | 102 951,83 |
| | 11 | Просеченский ФАП | 364 | от 101 до 900 жителей | Соответствует | 1 230 500,00 | 1,004 | 1,004 | 1 235 422,00 | 102 951,83 | 102 951,83 | 102 951,83 |
| | 12 | Спешневский ФАП | 151 | от 101 до 900 жителей | Не соответствует | 1 230 500,00 | 0,601 | 1,001 | 739 530,50 | 61 627,54 | 61 627,54 | 61 627,54 |
| | 13 | Студенковский ФАП | 484 | от 101 до 900 жителей | Соответствует | 1 230 500,00 | 1,009 | 1,009 | 1 241 574,50 | 103 464,54 | 103 464,54 | 103 464,54 |
| ГБУ РО "Новоимгуринская межрайонная больница" | 18 | ИТОГО | | | | | | | 18 529 669,30 | 1 544 139,12 | 1 544 139,12 | 1 544 139,12 |
| | 1 | Абакумовский ФАП | 105 | от 101 до 900 жителей | Не соответствует | 1 230 500,00 | 0,601 | 1,002 | 739 530,50 | 61 627,54 | 61 627,54 | 61 627,54 |
| | 2 | Альютковский ФАП | 150 | от 101 до 900 жителей | Не соответствует | 1 230 500,00 | 0,600 | 1,000 | 738 300,00 | 61 525,00 | 61 525,00 | 61 525,00 |
| | 3 | Архангельский ФАП | 411 | от 101 до 900 жителей | Соответствует | 1 230 500,00 | 1,006 | 1,006 | 1 237 883,00 | 103 156,92 | 103 156,92 | 103 156,92 |
| | 4 | Береговой ФАП | 364 | от 101 до 900 жителей | Соответствует | 1 230 500,00 | 1,004 | 1,004 | 1 235 422,00 | 102 951,83 | 102 951,83 | 102 951,83 |
| | 5 | Березовский ФАП | 184 | от 101 до 900 жителей | Не соответствует | 1 230 500,00 | 0,601 | 1,001 | 739 530,50 | 61 627,54 | 61 627,54 | 61 627,54 |
| | 6 | Большесельский ФАП | 100 | до 100 жителей | Не соответствует | 820 300,00 | 0,601 | 1,002 | 493 000,30 | 41 083,36 | 41 083,36 | 41 083,36 |
| | 7 | Гремяцкий ФАП | 296 | от 101 до 900 жителей | Соответствует | 1 230 500,00 | 1,004 | 1,004 | 1 235 422,00 | 102 951,83 | 102 951,83 | 102 951,83 |
| | 8 | Денисовский ФАП | 142 | от 101 до 900 жителей | Соответствует | 1 230 500,00 | 1,002 | 1,002 | 1 232 961,00 | 102 746,75 | 102 746,75 | 102 746,75 |
| | 9 | Лубовской ФАП | 183 | от 101 до 900 жителей | Не соответствует | 1 230 500,00 | 0,602 | 1,003 | 740 761,00 | 61 730,08 | 61 730,08 | 61 730,08 |
| | 10 | Кисьявский ФАП | 341 | от 101 до 900 жителей | Соответствует | 1 230 500,00 | 1,005 | 1,005 | 1 236 652,50 | 103 054,38 | 103 054,38 | 103 054,38 |
| | 11 | Маклаковский ФАП | 416 | от 101 до 900 жителей | Соответствует | 1 230 500,00 | 1,005 | 1,005 | 1 236 652,50 | 103 054,38 | 103 054,38 | 103 054,38 |
| | 12 | Малининский ФАП | 488 | от 101 до 900 жителей | Соответствует | 1 230 500,00 | 1,007 | 1,007 | 1 239 113,50 | 103 259,46 | 103 259,46 | 103 259,46 |
| | 13 | Мамоновский ФАП | 465 | от 101 до 900 жителей | Соответствует | 1 230 500,00 | 1,005 | 1,005 | 1 236 652,50 | 103 054,38 | 103 054,38 | 103 054,38 |
| | 14 | Орловский ФАП | 311 | от 101 до 900 жителей | Соответствует | 1 230 500,00 | 1,005 | 1,005 | 1 236 652,50 | 103 054,38 | 103 054,38 | 103 054,38 |
| | 15 | Погореловский ФАП | 323 | от 101 до 900 жителей | Соответствует | 1 230 500,00 | 1,005 | 1,005 | 1 236 652,50 | 103 054,38 | 103 054,38 | 103 054,38 |
| | 16 | Семеновский ФАП | 206 | от 101 до 900 жителей | Соответствует | 1 230 500,00 | 1,004 | 1,004 | 1 235 422,00 | 102 951,83 | 102 951,83 | 102 951,83 |
| | 17 | Семеновский ФАП | 109 | от 101 до 900 жителей | Не соответствует | 1 230 500,00 | 0,601 | 1,001 | 739 530,50 | 61 627,54 | 61 627,54 | 61 627,54 |
| 18 | Синьский ФАП | 140 | от 101 до 900 жителей | Не соответствует | 1 230 500,00 | 0,601 | 1,002 | 739 530,50 | 61 627,54 | 61 627,54 | 61 627,54 | |
| ГБУ РО "Рыбновская районная больница" | 14 | ИТОГО | | | | | | | 15 612 523,60 | 1 301 043,63 | 1 301 043,63 | 1 301 043,63 |
| | 1 | Батурицкий ФАП | 804 | от 101 до 900 жителей | Соответствует | 1 230 500,00 | 1,022 | 1,022 | 1 257 571,00 | 104 797,58 | 104 797,58 | 104 797,58 |
| | 2 | Больше-Жоковский ФАП | 193 | от 101 до 900 жителей | Соответствует | 1 230 500,00 | 1,002 | 1,002 | 1 232 961,00 | 102 746,75 | 102 746,75 | 102 746,75 |
| | 3 | Ветзоотехника ФАП | 747 | от 101 до 900 жителей | Не соответствует | 1 230 500,00 | 0,612 | 1,020 | 753 066,00 | 62 755,50 | 62 755,50 | 62 755,50 |
| | 4 | Житовский ФАП | 465 | от 101 до 900 жителей | Соответствует | 1 230 500,00 | 1,006 | 1,006 | 1 237 883,00 | 103 156,92 | 103 156,92 | 103 156,92 |
| | 5 | Комсомольский ФАП | 164 | от 101 до 900 жителей | Не соответствует | 1 230 500,00 | 0,601 | 1,002 | 739 530,50 | 61 627,54 | 61 627,54 | 61 627,54 |
| | 6 | Марковский ФАП | 261 | от 101 до 900 жителей | Соответствует | 1 230 500,00 | 1,004 | 1,004 | 1 235 422,00 | 102 951,83 | 102 951,83 | 102 951,83 |
| | 7 | Новосельский ФАП | 431 | от 101 до 900 жителей | Соответствует | 1 230 500,00 | 1,006 | 1,006 | 1 237 883,00 | 103 156,92 | 103 156,92 | 103 156,92 |
| | 8 | Пальновский ФАП | 250 | от 101 до 900 жителей | Соответствует | 1 230 500,00 | 1,004 | 1,004 | 1 235 422,00 | 102 951,83 | 102 951,83 | 102 951,83 |
| | 9 | Перекальский ФАП | 1070 | от 901 до 1500 жителей | Не соответствует | 2 460 900,00 | 0,604 | 1,006 | 1 486 383,60 | 123 865,30 | 123 865,30 | 123 865,30 |
| | 10 | Пионерский ФАП | 214 | от 101 до 900 жителей | Не соответствует | 1 230 500,00 | 0,601 | 1,002 | 739 530,50 | 61 627,54 | 61 627,54 | 61 627,54 |
| | 11 | ФАП Всероссийского научно-исследовательского института животноводства | 447 | от 101 до 900 жителей | Не соответствует | 1 230 500,00 | 0,603 | 1,005 | 741 991,50 | 61 832,63 | 61 832,63 | 61 832,63 |
| | 12 | Федякинский ФАП | 237 | от 101 до 900 жителей | Соответствует | 1 230 500,00 | 1,002 | 1,002 | 1 232 961,00 | 102 746,75 | 102 746,75 | 102 746,75 |
| | 13 | Ходынский ФАП | 643 | от 101 до 900 жителей | Соответствует | 1 230 500,00 | 1,010 | 1,010 | 1 242 805,00 | 103 567,08 | 103 567,08 | 103 567,08 |
| 14 | Чурилковский ФАП | 479 | от 101 до 900 жителей | Соответствует | 1 230 500,00 | 1,007 | 1,007 | 1 239 113,50 | 103 259,46 | 103 259,46 | 103 259,46 | |
| ГБУ РО "Ряжский | 15 | ИТОГО | | | | | | | 17 041 194,50 | 946 767,20 | 946 767,20 | 946 767,20 |

| А | Б | В | 1 | 2 | 3 | 4 | 5 | 6 | 7=гр 4*гр 5 | 8 | 9 | 10 |
|--|----------------------|------------------------|-----------------------|------------------------|--|--------------|-------|------------|---------------|--------------|--------------|--------------|
| межрайонный медицинский центр | 1 | ФАП пос. Свет | 239 | от 101 до 900 жителей | Соответствует | 1 230 500,00 | 1,003 | 1,003 | 1 234 191,50 | 102 849,29 | 102 849,29 | 102 849,29 |
| | 2 | ФАП с. 1 Марчуки | 256 | от 101 до 900 жителей | Соответствует | 1 230 500,00 | 1,001 | 1,001 | 1 231 730,50 | 102 644,21 | 102 644,21 | 102 644,21 |
| | 3 | ФАП с. 2 Марчуки | 252 | от 101 до 900 жителей | Соответствует (период январь-сентябрь) | 1 230 500,00 | 1,002 | 1,002 | 1 232 961,00 | 102 746,75 | 102 746,75 | 102 746,75 |
| | | | 263 | от 101 до 900 жителей | Не соответствует (период октябрь-декабрь) | 1 230 500,00 | 0,602 | 1,003 | 740 761,00 | 0,00 | 0,00 | 0,00 |
| | 4 | ФАП с. Большая Алсняя | 264 | от 101 до 900 жителей | Не соответствует (период январь-сентябрь) | 1 230 500,00 | 0,601 | 1,002 | 739 530,50 | 61 627,54 | 61 627,54 | 61 627,54 |
| | | | 282 | от 101 до 900 жителей | Соответствует (период октябрь-декабрь) | 1 230 500,00 | 1,002 | 1,002 | 1 232 961,00 | 0,00 | 0,00 | 0,00 |
| | 5 | ФАП с. Дегтяное | 675 | от 101 до 900 жителей | Не соответствует | 1 230 500,00 | 0,604 | 1,006 | 743 222,00 | 61 935,17 | 61 935,17 | 61 935,17 |
| | 6 | ФАП с. Журовица | 439 | от 101 до 900 жителей | Соответствует | 1 230 500,00 | 1,005 | 1,005 | 1 236 652,50 | 0,00 | 0,00 | 0,00 |
| | 7 | ФАП с. Новос Егодлаво | 675 | от 101 до 900 жителей | Не соответствует | 1 230 500,00 | 0,602 | 1,004 | 740 761,00 | 61 730,08 | 61 730,08 | 61 730,08 |
| | 8 | ФАП с. Петрово | 892 | от 101 до 900 жителей | Соответствует | 1 230 500,00 | 1,005 | 1,005 | 1 236 652,50 | 103 054,38 | 103 054,38 | 103 054,38 |
| | 9 | ФАП с. Подвислово | 329 | от 101 до 900 жителей | Соответствует | 1 230 500,00 | 1,003 | 1,003 | 1 234 191,50 | 0,00 | 0,00 | 0,00 |
| | 10 | ФАП с. Подвисно | 600 | от 101 до 900 жителей | Соответствует | 1 230 500,00 | 1,009 | 1,009 | 1 241 574,50 | 103 464,54 | 103 464,54 | 103 464,54 |
| | 11 | ФАП с. Ратманово | 241 | от 101 до 900 жителей | Не соответствует | 1 230 500,00 | 0,601 | 1,002 | 739 530,50 | 61 627,54 | 61 627,54 | 61 627,54 |
| | 12 | ФАП с. Салтыки | 463 | от 101 до 900 жителей | Соответствует | 1 230 500,00 | 1,004 | 1,004 | 1 235 422,00 | 0,00 | 0,00 | 0,00 |
| | 13 | ФАП с. Турово | 207 | от 101 до 900 жителей | Не соответствует | 1 230 500,00 | 0,601 | 1,001 | 739 530,50 | 61 627,54 | 61 627,54 | 61 627,54 |
| 14 | ФАП с. Чирково | 210 | от 101 до 900 жителей | Не соответствует | 1 230 500,00 | 0,602 | 1,003 | 740 761,00 | 61 730,08 | 61 730,08 | 61 730,08 | |
| 15 | ФАП с. Шереметьево | 386 | от 101 до 900 жителей | Не соответствует | 1 230 500,00 | 0,602 | 1,004 | 740 761,00 | 61 730,08 | 61 730,08 | 61 730,08 | |
| ГБУ РО "Саравская межрайонная больница" | 31 | ИТОГО | | | | | | | 32 608 969,80 | 2 717 414,14 | 2 717 414,14 | 2 717 414,14 |
| | 1 | Александровский ФАП | 280 | от 101 до 900 жителей | Соответствует | 1 230 500,00 | 1,003 | 1,003 | 1 234 191,50 | 102 849,29 | 102 849,29 | 102 849,29 |
| | 2 | Алексеевский ФАП | 452 | от 101 до 900 жителей | Не соответствует | 1 230 500,00 | 0,602 | 1,004 | 740 761,00 | 61 730,08 | 61 730,08 | 61 730,08 |
| | 3 | Богородицкий ФАП | 212 | от 101 до 900 жителей | Не соответствует | 1 230 500,00 | 0,602 | 1,003 | 740 761,00 | 61 730,08 | 61 730,08 | 61 730,08 |
| | 4 | Бычковский ФАП | 281 | от 101 до 900 жителей | Соответствует | 1 230 500,00 | 1,003 | 1,003 | 1 234 191,50 | 102 849,29 | 102 849,29 | 102 849,29 |
| | 5 | Витушинский ФАП | 227 | от 101 до 900 жителей | Не соответствует | 1 230 500,00 | 0,602 | 1,003 | 740 761,00 | 61 730,08 | 61 730,08 | 61 730,08 |
| | 6 | Высоковский ФАП | 227 | от 101 до 900 жителей | Соответствует | 1 230 500,00 | 1,003 | 1,003 | 1 234 191,50 | 102 849,29 | 102 849,29 | 102 849,29 |
| | 7 | Дегтяноборковский ФАП | 176 | от 101 до 900 жителей | Соответствует | 1 230 500,00 | 1,003 | 1,003 | 1 234 191,50 | 102 849,29 | 102 849,29 | 102 849,29 |
| | 8 | Желобовский ФАП | 301 | от 101 до 900 жителей | Соответствует | 1 230 500,00 | 1,002 | 1,002 | 1 232 961,00 | 102 746,75 | 102 746,75 | 102 746,75 |
| | 9 | Ивановский ФАП | 126 | от 101 до 900 жителей | Соответствует | 1 230 500,00 | 1,001 | 1,001 | 1 231 730,50 | 102 644,21 | 102 644,21 | 102 644,21 |
| | 10 | Калининский ФАП | 216 | от 101 до 900 жителей | Соответствует | 1 230 500,00 | 1,004 | 1,004 | 1 235 422,00 | 102 951,83 | 102 951,83 | 102 951,83 |
| | 11 | Кензинский ФАП | 76 | до 100 жителей | Не соответствует | 820 300,00 | 0,600 | | 492 180,00 | 41 015,00 | 41 015,00 | 41 015,00 |
| | 12 | Коноплинский ФАП | 325 | от 101 до 900 жителей | Соответствует | 1 230 500,00 | 1,005 | 1,005 | 1 236 652,50 | 103 054,38 | 103 054,38 | 103 054,38 |
| | 13 | Кривский ФАП | 1109 | от 901 до 1500 жителей | Не соответствует | 2 460 900,00 | 0,605 | 1,009 | 1 488 844,50 | 124 070,38 | 124 070,38 | 124 070,38 |
| | 14 | Кутлово-Борковский ФАП | 78 | до 100 жителей | Не соответствует | 820 300,00 | 0,601 | 1,002 | 493 000,30 | 41 083,36 | 41 083,36 | 41 083,36 |
| | 15 | Лубянский ФАП | 292 | от 101 до 900 жителей | Соответствует | 1 230 500,00 | 1,005 | 1,005 | 1 236 652,50 | 103 054,38 | 103 054,38 | 103 054,38 |
| | 16 | Максовский ФАП | 263 | от 101 до 900 жителей | Соответствует | 1 230 500,00 | 1,010 | 1,010 | 1 242 805,00 | 103 567,08 | 103 567,08 | 103 567,08 |
| | 17 | Мордовский ФАП | 157 | от 101 до 900 жителей | Соответствует | 1 230 500,00 | 1,001 | 1,001 | 1 231 730,50 | 102 644,21 | 102 644,21 | 102 644,21 |
| | 18 | Муравлянский ФАП | 531 | от 101 до 900 жителей | Соответствует | 1 230 500,00 | 1,007 | 1,007 | 1 239 113,50 | 103 259,46 | 103 259,46 | 103 259,46 |
| | 19 | Напольновский ФАП | 462 | от 101 до 900 жителей | Соответствует | 1 230 500,00 | 1,007 | 1,007 | 1 239 113,50 | 103 259,46 | 103 259,46 | 103 259,46 |
| | 20 | Ольховский ФАП | 255 | от 101 до 900 жителей | Соответствует | 1 230 500,00 | 1,004 | 1,004 | 1 235 422,00 | 102 951,83 | 102 951,83 | 102 951,83 |
| | 21 | Островский ФАП | 240 | от 101 до 900 жителей | Не соответствует | 1 230 500,00 | 0,602 | 1,004 | 740 761,00 | 61 730,08 | 61 730,08 | 61 730,08 |
| | 22 | Паниковский ФАП | 307 | от 101 до 900 жителей | Соответствует | 1 230 500,00 | 1,004 | 1,004 | 1 235 422,00 | 102 951,83 | 102 951,83 | 102 951,83 |
| | 23 | Покровский ФАП | 383 | от 101 до 900 жителей | Не соответствует | 1 230 500,00 | 0,603 | 1,005 | 741 991,50 | 61 832,63 | 61 832,63 | 61 832,63 |
| | 24 | Ремизовский ФАП | 106 | от 101 до 900 жителей | Не соответствует | 1 230 500,00 | 0,601 | 1,001 | 739 530,50 | 61 627,54 | 61 627,54 | 61 627,54 |
| | 25 | Смолевский ФАП | 257 | от 101 до 900 жителей | Соответствует | 1 230 500,00 | 1,004 | 1,004 | 1 235 422,00 | 102 951,83 | 102 951,83 | 102 951,83 |
| | 26 | Смсоевский ФАП | 470 | от 101 до 900 жителей | Не соответствует | 1 230 500,00 | 0,603 | 1,005 | 741 991,50 | 61 832,63 | 61 832,63 | 61 832,63 |
| | 27 | Талтыковский ФАП | 123 | от 101 до 900 жителей | Соответствует | 1 230 500,00 | 1,003 | 1,003 | 1 234 191,50 | 102 849,29 | 102 849,29 | 102 849,29 |
| | 28 | Телятниковский ФАП | 389 | от 101 до 900 жителей | Соответствует | 1 230 500,00 | 1,002 | 1,002 | 1 232 961,00 | 102 746,75 | 102 746,75 | 102 746,75 |
| | 29 | Троицкий ФАП | 193 | от 101 до 900 жителей | Соответствует | 1 230 500,00 | 1,002 | 1,002 | 1 232 961,00 | 102 746,75 | 102 746,75 | 102 746,75 |
| | 30 | ФАП Красная Вершина | 307 | от 101 до 900 жителей | Не соответствует | 1 230 500,00 | 0,601 | 1,002 | 739 530,50 | 61 627,54 | 61 627,54 | 61 627,54 |
| 31 | Ягодновский ФАП | 241 | от 101 до 900 жителей | Не соответствует | 1 230 500,00 | 0,601 | 1,001 | 739 530,50 | 61 627,54 | 61 627,54 | 61 627,54 | |
| ГБУ РО "Старожилковская районная больница" | 11 | ИТОГО | | | | | | | 11 150 202,00 | 929 183,51 | 929 183,51 | 929 183,51 |
| | 1 | Аристовский ФАП | 483 | от 101 до 900 жителей | Не соответствует | 1 230 500,00 | 0,604 | 1,007 | 743 222,00 | 61 935,17 | 61 935,17 | 61 935,17 |
| 2 | Больше-Полянский ФАП | 327 | от 101 до 900 жителей | Не соответствует | 1 230 500,00 | 0,604 | 1,007 | 743 222,00 | 61 935,17 | 61 935,17 | 61 935,17 | |

| А | Б | В | 1 | 2 | 3 | 4 | 5 | 6 | 7=гр.4*гр.5 | 8 | 9 | 10 |
|---------------------------------------|----|--------------------------|------|-------------------------|------------------|--------------|-------|-------|----------------------|---------------------|---------------------|---------------------|
| | 3 | Вороновский ФАП | 1506 | от 1501 до 2000 жителей | Не соответствует | 2 907 100,00 | 0,600 | | 1 744 260,00 | 145 355,00 | 145 355,00 | 145 355,00 |
| | 4 | Гребневский ФАП | 371 | от 101 до 900 жителей | Соответствует | 1 230 500,00 | 1,006 | 1,006 | 1 237 883,00 | 103 156,92 | 103 156,92 | 103 156,92 |
| | 5 | Гульбинский ФАП | 190 | от 101 до 900 жителей | Соответствует | 1 230 500,00 | 1,002 | 1,002 | 1 232 961,00 | 102 746,75 | 102 746,75 | 102 746,75 |
| | 6 | Ершовский ФАП | 755 | от 101 до 900 жителей | Соответствует | 1 230 500,00 | 1,011 | 1,011 | 1 244 035,50 | 103 669,63 | 103 669,63 | 103 669,63 |
| | 7 | Ивановский ФАП | 147 | от 101 до 900 жителей | Не соответствует | 1 230 500,00 | 0,601 | 1,002 | 739 530,50 | 61 627,54 | 61 627,54 | 61 627,54 |
| | 8 | Киселевский ФАП | 190 | от 101 до 900 жителей | Не соответствует | 1 230 500,00 | 0,601 | 1,001 | 739 530,50 | 61 627,54 | 61 627,54 | 61 627,54 |
| | 9 | Сохинский ФАП | 287 | от 101 до 900 жителей | Не соответствует | 1 230 500,00 | 0,601 | 1,001 | 739 530,50 | 61 627,54 | 61 627,54 | 61 627,54 |
| | 10 | ФАП Рязанские сады | 701 | от 101 до 900 жителей | Соответствует | 1 230 500,00 | 1,009 | 1,009 | 1 241 574,50 | 103 464,54 | 103 464,54 | 103 464,54 |
| | 11 | Чернобаевский ФАП | 541 | от 101 до 900 жителей | Не соответствует | 1 230 500,00 | 0,605 | 1,008 | 744 452,50 | 62 037,71 | 62 037,71 | 62 037,71 |
| ГБУ РО "Чучковская районная больница" | 8 | ИТОГО | | | | | | | 6 410 865,00 | 534 238,74 | 534 238,74 | 534 238,74 |
| | 1 | Завидовский ФАП | 148 | от 101 до 900 жителей | Не соответствует | 1 230 500,00 | 0,601 | 1,002 | 739 530,50 | 61 627,54 | 61 627,54 | 61 627,54 |
| | 2 | Кистеневский ФАП | 165 | от 101 до 900 жителей | Соответствует | 1 230 500,00 | 1,002 | 1,002 | 1 232 961,00 | 102 746,75 | 102 746,75 | 102 746,75 |
| | 3 | Мелеховский ФАП | 65 | до 100 жителей | Не соответствует | 820 300,00 | 0,600 | | 492 180,00 | 41 015,00 | 41 015,00 | 41 015,00 |
| | 4 | Назаровский ФАП | 297 | от 101 до 900 жителей | Не соответствует | 1 230 500,00 | 0,601 | 1,002 | 739 530,50 | 61 627,54 | 61 627,54 | 61 627,54 |
| | 5 | Остро-Пластиковский ФАП | 145 | от 101 до 900 жителей | Не соответствует | 1 230 500,00 | 0,601 | 1,002 | 739 530,50 | 61 627,54 | 61 627,54 | 61 627,54 |
| | 6 | Прот-Углинский ФАП | 113 | от 101 до 900 жителей | Не соответствует | 1 230 500,00 | 0,601 | 1,001 | 739 530,50 | 61 627,54 | 61 627,54 | 61 627,54 |
| | 7 | Унковский ФАП | 280 | от 101 до 900 жителей | Соответствует | 1 230 500,00 | 1,004 | 1,004 | 1 235 422,00 | 102 951,83 | 102 951,83 | 102 951,83 |
| | 8 | Шеметовский ФАП | 90 | до 100 жителей | Не соответствует | 820 300,00 | 0,600 | 1,000 | 492 180,00 | 41 015,00 | 41 015,00 | 41 015,00 |
| ГБУ РО "Шацкая межрайонная больница" | 27 | ИТОГО | | | | | | | 29 533 421,50 | 2 399 388,37 | 2 399 388,37 | 2 399 388,37 |
| | 1 | ФАП д. Важная | 705 | от 101 до 900 жителей | Не соответствует | 1 230 500,00 | 0,608 | 1,013 | 748 144,00 | 62 345,33 | 62 345,33 | 62 345,33 |
| | 2 | ФАП п. Вачкас | 280 | от 101 до 900 жителей | Соответствует | 1 230 500,00 | 1,005 | 1,005 | 1 236 652,50 | 103 054,38 | 103 054,38 | 103 054,38 |
| | 3 | ФАП п. Лесная Поляна | 238 | от 101 до 900 жителей | Соответствует | 1 230 500,00 | 1,005 | 1,005 | 1 236 652,50 | 103 054,38 | 103 054,38 | 103 054,38 |
| | 4 | ФАП п. Садовый | 116 | от 101 до 900 жителей | Соответствует | 1 230 500,00 | 1,002 | 1,002 | 1 232 961,00 | 102 746,75 | 102 746,75 | 102 746,75 |
| | 5 | ФАП с. Кривая Лука | 154 | от 101 до 900 жителей | Соответствует | 1 230 500,00 | 1,003 | 1,003 | 1 234 191,50 | 102 849,29 | 102 849,29 | 102 849,29 |
| | 6 | ФАП с. Польное Конобеево | 863 | от 101 до 900 жителей | Не соответствует | 1 230 500,00 | 0,610 | 1,017 | 750 605,00 | 62 550,42 | 62 550,42 | 62 550,42 |
| | 7 | ФАП с. Большое Агишево | 390 | от 101 до 900 жителей | Соответствует | 1 230 500,00 | 1,008 | 1,008 | 1 240 344,00 | 103 362,00 | 103 362,00 | 103 362,00 |
| | 8 | ФАП с. Высокое | 196 | от 101 до 900 жителей | Не соответствует | 1 230 500,00 | 0,602 | 1,004 | 740 761,00 | 0,00 | 0,00 | 0,00 |
| | 9 | ФАП с. Завидное | 499 | от 101 до 900 жителей | Соответствует | 1 230 500,00 | 1,010 | 1,010 | 1 242 805,00 | 103 567,08 | 103 567,08 | 103 567,08 |
| | 10 | ФАП с. Каверино | 459 | от 101 до 900 жителей | Соответствует | 1 230 500,00 | 1,009 | 1,009 | 1 241 574,50 | 103 464,54 | 103 464,54 | 103 464,54 |
| | 11 | ФАП с. Казачий Дюк | 152 | от 101 до 900 жителей | Соответствует | 1 230 500,00 | 1,003 | 1,003 | 1 234 191,50 | 102 849,29 | 102 849,29 | 102 849,29 |
| | 12 | ФАП с. Казачья Слобода | 1944 | от 1501 до 2000 жителей | Не соответствует | 2 907 100,00 | 0,610 | 1,017 | 1 773 331,00 | 147 777,58 | 147 777,58 | 147 777,58 |
| | 13 | ФАП с. Кулики | 154 | от 101 до 900 жителей | Соответствует | 1 230 500,00 | 1,003 | 1,003 | 1 234 191,50 | 102 849,29 | 102 849,29 | 102 849,29 |
| | 14 | ФАП с. Кучасьево | 356 | от 101 до 900 жителей | Не соответствует | 1 230 500,00 | 0,605 | 1,008 | 744 452,50 | 62 037,71 | 62 037,71 | 62 037,71 |
| | 15 | ФАП с. Лесное Ялтуново | 194 | от 101 до 900 жителей | Соответствует | 1 230 500,00 | 1,004 | 1,004 | 1 235 422,00 | 102 951,83 | 102 951,83 | 102 951,83 |
| | 16 | ФАП с. Новософьино | 168 | от 101 до 900 жителей | Не соответствует | 1 230 500,00 | 0,602 | 1,003 | 740 761,00 | 61 730,08 | 61 730,08 | 61 730,08 |
| | 17 | ФАП с. Новочернеево | 303 | от 101 до 900 жителей | Не соответствует | 1 230 500,00 | 0,604 | 1,006 | 743 222,00 | 61 935,17 | 61 935,17 | 61 935,17 |
| | 18 | ФАП с. Ольхи | 378 | от 101 до 900 жителей | Не соответствует | 1 230 500,00 | 0,605 | 1,008 | 744 452,50 | 62 037,71 | 62 037,71 | 62 037,71 |
| | 19 | ФАП с. Печины | 265 | от 101 до 900 жителей | Не соответствует | 1 230 500,00 | 0,602 | 1,004 | 740 761,00 | 61 730,08 | 61 730,08 | 61 730,08 |
| | 20 | ФАП с. Польное Ялтуново | 489 | от 101 до 900 жителей | Соответствует | 1 230 500,00 | 1,009 | 1,009 | 1 241 574,50 | 103 464,54 | 103 464,54 | 103 464,54 |
| | 21 | ФАП с. Свеженькая | 35 | до 100 жителей | Не соответствует | 820 300,00 | 0,600 | 1,000 | 492 180,00 | 41 015,00 | 41 015,00 | 41 015,00 |
| | 22 | ФАП с. Сново-Здорово | 192 | от 101 до 900 жителей | Соответствует | 1 230 500,00 | 1,003 | 1,003 | 1 234 191,50 | 102 849,29 | 102 849,29 | 102 849,29 |
| | 23 | ФАП с. Старо-Чернеево | 295 | от 101 до 900 жителей | Не соответствует | 1 230 500,00 | 0,603 | 1,005 | 741 991,50 | 61 832,63 | 61 832,63 | 61 832,63 |
| | 24 | ФАП с. Таралси | 121 | от 101 до 900 жителей | Соответствует | 1 230 500,00 | 1,002 | 1,002 | 1 232 961,00 | 102 746,75 | 102 746,75 | 102 746,75 |
| | 25 | ФАП с. Темешево | 146 | от 101 до 900 жителей | Соответствует | 1 230 500,00 | 1,003 | 1,003 | 1 234 191,50 | 102 849,29 | 102 849,29 | 102 849,29 |
| | 26 | ФАП с. Федосово | 135 | от 101 до 900 жителей | Соответствует | 1 230 500,00 | 1,003 | 1,003 | 1 234 191,50 | 102 849,29 | 102 849,29 | 102 849,29 |
| | 27 | ФАП с. Черная Слобода | 2308 | свыше 2000 жителей | Не соответствует | 3 322 400,00 | 0,610 | 1,016 | 2 026 664,00 | 168 888,67 | 168 888,67 | 168 888,67 |

*Приказ Минислдравоохранения России от 15.05.2012 №543н "Об утверждении Положения об организации оказания первичной медико-санитарной помощи взрослому населению"

| Актуальный месячный размер финансового обеспечения фельдшерских здравпунктов, ФАП (руб.) | | | | | | | | | Актуальный годовой объем средств на финансовое обеспечение фельдшерских здравпунктов, ФАП в 2024 году, руб. | Примечание |
|--|---------------|---------------|---------------|---------------|---------------|---------------|---------------|---------------|---|--|
| апрель | май | июнь | июль | август | сентябрь | октябрь | ноябрь | декабрь | | |
| 11 | 12 | 13 | 14 | 15 | 16 | 17 | 18 | 19 | 20=сумма граф с 8 по 19 | |
| 36 296 635,72 | 36 626 373,86 | 36 626 373,86 | 36 626 373,86 | 36 626 373,86 | 36 626 373,86 | 37 244 597,56 | 37 244 597,56 | 37 244 597,72 | 440 052 205,02 | |
| 2 264 624,38 | 2 264 829,46 | 2 264 829,46 | 2 264 829,46 | 2 264 829,46 | 2 264 829,46 | 2 368 396,54 | 2 368 396,54 | 2 368 396,52 | 27 487 834,42 | |
| 102 746,75 | 102 746,75 | 102 746,75 | 102 746,75 | 102 746,75 | 102 746,75 | 102 746,75 | 102 746,75 | 102 746,75 | 1 232 961,00 | |
| 0,00 | 0,00 | 0,00 | 0,00 | 0,00 | 0,00 | 0,00 | 0,00 | 0,00 | 310 701,25 | Финансируется по ОМС с 01.10.2024 |
| 103 259,46 | 103 259,46 | 103 259,46 | 103 259,46 | 103 259,46 | 103 259,46 | 103 259,46 | 103 259,46 | 103 259,44 | 1 239 113,50 | |
| 61 832,63 | 61 832,63 | 61 832,63 | 61 832,63 | 61 832,63 | 61 832,63 | 61 832,63 | 61 832,63 | 61 832,57 | 741 991,50 | |
| 61 627,54 | 61 627,54 | 61 627,54 | 61 627,54 | 61 627,54 | 61 627,54 | 61 627,54 | 61 627,54 | 61 627,56 | 739 530,50 | |
| 102 951,83 | 102 951,83 | 102 951,83 | 102 951,83 | 102 951,83 | 102 951,83 | 102 951,83 | 102 951,83 | 102 951,87 | 1 235 422,00 | |
| 61 935,17 | 61 935,17 | 61 935,17 | 61 935,17 | 61 935,17 | 61 935,17 | 61 935,17 | 61 935,17 | 61 935,13 | 743 222,00 | |
| 102 849,29 | 102 849,29 | 102 849,29 | 102 849,29 | 102 849,29 | 102 849,29 | 102 849,29 | 102 849,29 | 102 849,31 | 1 234 191,50 | |
| 61 525,00 | 0,00 | 0,00 | 0,00 | 0,00 | 0,00 | 0,00 | 0,00 | 0,00 | 246 100,00 | С 01.05.2024 увеличен годовой размер финансового обеспечения в связи с изменением коэффициента специфики, в т.ч. повышающего коэффициента, учитывающего долю женщин репродуктивного возраста |
| | 61 730,08 | 61 730,08 | 61 730,08 | 61 730,08 | 61 730,08 | 61 730,08 | 61 730,08 | 61 730,11 | 493 840,67 | |
| 61 730,08 | 61 730,08 | 61 730,08 | 61 730,08 | 61 730,08 | 61 730,08 | 61 730,08 | 61 730,08 | 61 730,12 | 740 761,00 | |
| 41 015,00 | 41 015,00 | 41 015,00 | 41 015,00 | 41 015,00 | 41 015,00 | 41 015,00 | 41 015,00 | 41 015,00 | 492 180,00 | |
| 103 362,00 | 103 362,00 | 103 362,00 | 103 362,00 | 103 362,00 | 103 362,00 | 103 362,00 | 103 362,00 | 103 362,00 | 1 240 344,00 | |
| 102 746,75 | 102 746,75 | 102 746,75 | 102 746,75 | 102 746,75 | 102 746,75 | 102 746,75 | 102 746,75 | 102 746,75 | 1 232 961,00 | |
| 102 746,75 | 102 746,75 | 102 746,75 | 102 746,75 | 102 746,75 | 102 746,75 | 102 746,75 | 102 746,75 | 102 746,75 | 1 232 961,00 | |
| 41 015,00 | 41 015,00 | 41 015,00 | 41 015,00 | 41 015,00 | 41 015,00 | 41 015,00 | 41 015,00 | 41 015,00 | 492 180,00 | |
| 103 874,71 | 103 874,71 | 103 874,71 | 103 874,71 | 103 874,71 | 103 874,71 | 103 874,71 | 103 874,71 | 103 874,69 | 1 246 496,50 | |
| 102 746,75 | 102 746,75 | 102 746,75 | 102 746,75 | 102 746,75 | 102 746,75 | 102 746,75 | 102 746,75 | 102 746,75 | 1 232 961,00 | |
| 102 951,83 | 102 951,83 | 102 951,83 | 102 951,83 | 102 951,83 | 102 951,83 | 102 951,83 | 102 951,83 | 102 951,87 | 1 235 422,00 | |
| 61 627,54 | 61 627,54 | 61 627,54 | 61 627,54 | 61 627,54 | 61 627,54 | 61 627,54 | 61 627,54 | 61 627,56 | 739 530,50 | |
| 61 730,08 | 61 730,08 | 61 730,08 | 61 730,08 | 61 730,08 | 61 730,08 | 61 730,08 | 61 730,08 | 61 730,12 | 740 761,00 | |
| 61 935,17 | 61 935,17 | 61 935,17 | 61 935,17 | 61 935,17 | 61 935,17 | 61 935,17 | 61 935,17 | 61 935,13 | 743 222,00 | |
| 103 054,38 | 103 054,38 | 103 054,38 | 103 054,38 | 103 054,38 | 103 054,38 | 103 054,38 | 103 054,38 | 103 054,32 | 1 236 652,50 | |
| 103 054,38 | 103 054,38 | 103 054,38 | 103 054,38 | 103 054,38 | 103 054,38 | 103 054,38 | 103 054,38 | 103 054,32 | 1 236 652,50 | |
| 62 037,71 | 62 037,71 | 62 037,71 | 62 037,71 | 62 037,71 | 62 037,71 | 62 037,71 | 62 037,71 | 62 037,69 | 744 452,50 | |
| 102 746,75 | 102 746,75 | 102 746,75 | 102 746,75 | 102 746,75 | 102 746,75 | 102 746,75 | 102 746,75 | 102 746,75 | 1 232 961,00 | |
| 61 627,54 | 61 627,54 | 61 627,54 | 61 627,54 | 61 627,54 | 61 627,54 | 61 627,54 | 61 627,54 | 61 627,56 | 739 530,50 | |

| 11 | 12 | 13 | 14 | 15 | 16 | 17 | 18 | 19 | 20=сумма граф с 8 по 19 | |
|---------------------|---------------------|---------------------|---------------------|---------------------|---------------------|---------------------|---------------------|---------------------|-------------------------|--|
| 41 083,36 | 41 083,36 | 41 083,36 | 41 083,36 | 41 083,36 | 41 083,36 | 41 083,36 | 41 083,36 | 41 083,34 | 493 000,30 | |
| 103 772,17 | 103 772,17 | 103 772,17 | 103 772,17 | 103 772,17 | 103 772,17 | 103 772,17 | 103 772,17 | 103 772,13 | 1 245 266,00 | |
| 62 242,79 | 62 242,79 | 62 242,79 | 62 242,79 | 62 242,79 | 62 242,79 | 62 242,79 | 62 242,79 | 62 242,81 | 746 913,50 | |
| 41 083,36 | 41 083,36 | 41 083,36 | 41 083,36 | 41 083,36 | 41 083,36 | 41 083,36 | 41 083,36 | 41 083,34 | 493 000,30 | |
| 103 464,54 | 103 464,54 | 103 464,54 | 103 464,54 | 103 464,54 | 103 464,54 | 103 464,54 | 103 464,54 | 103 464,56 | 1 241 574,50 | |
| 103 156,92 | 103 156,92 | 103 156,92 | 103 156,92 | 103 156,92 | 103 156,92 | 103 156,92 | 103 156,92 | 103 156,88 | 1 237 883,00 | |
| 103 464,54 | 103 464,54 | 103 464,54 | 103 464,54 | 103 464,54 | 103 464,54 | 103 464,54 | 103 464,54 | 103 464,56 | 1 241 574,50 | |
| 61 627,54 | 61 627,54 | 61 627,54 | 61 627,54 | 61 627,54 | 61 627,54 | 61 627,54 | 61 627,54 | 61 627,56 | 739 530,50 | |
| 103 772,17 | 103 772,17 | 103 772,17 | 103 772,17 | 103 772,17 | 103 772,17 | 103 772,17 | 103 772,17 | 103 772,13 | 1 245 266,00 | |
| 61 935,17 | 61 935,17 | 61 935,17 | 61 935,17 | 61 935,17 | 61 935,17 | 61 935,17 | 61 935,17 | 61 935,13 | 743 222,00 | |
| 103 669,63 | 103 669,63 | 103 669,63 | 103 669,63 | 103 669,63 | 103 669,63 | 103 669,63 | 103 669,63 | 103 669,57 | 1 244 035,50 | |
| 103 669,63 | 103 669,63 | 103 669,63 | 103 669,63 | 103 669,63 | 103 669,63 | 103 669,63 | 103 669,63 | 103 669,57 | 1 244 035,50 | |
| 103 362,00 | 103 362,00 | 103 362,00 | 103 362,00 | 103 362,00 | 103 362,00 | 103 362,00 | 103 362,00 | 103 362,00 | 1 240 344,00 | |
| 61 627,54 | 61 627,54 | 61 627,54 | 61 627,54 | 61 627,54 | 61 627,54 | 61 627,54 | 61 627,54 | 61 627,56 | 739 530,50 | |
| 41 015,00 | 41 015,00 | 41 015,00 | 41 015,00 | 41 015,00 | 41 015,00 | 41 015,00 | 41 015,00 | 41 015,00 | 492 180,00 | |
| 103 259,46 | 103 259,46 | 103 259,46 | 103 259,46 | 103 259,46 | 103 259,46 | 103 259,46 | 103 259,46 | 103 259,44 | 1 239 113,50 | |
| 103 054,38 | 103 054,38 | 103 054,38 | 103 054,38 | 103 054,38 | 103 054,38 | 103 054,38 | 103 054,38 | 103 054,32 | 1 236 652,50 | |
| 103 464,54 | 103 464,54 | 103 464,54 | 103 464,54 | 103 464,54 | 103 464,54 | 103 464,54 | 103 464,54 | 103 464,56 | 1 241 574,50 | |
| 62 037,71 | 62 037,71 | 62 037,71 | 62 037,71 | 62 037,71 | 62 037,71 | 62 037,71 | 62 037,71 | 62 037,69 | 744 452,50 | |
| 61 730,08 | 61 730,08 | 61 730,08 | 61 730,08 | 61 730,08 | 61 730,08 | 61 730,08 | 61 730,08 | 61 730,12 | 740 761,00 | |
| 103 156,92 | 103 156,92 | 103 156,92 | 103 156,92 | 103 156,92 | 103 156,92 | 103 156,92 | 103 156,92 | 103 156,88 | 1 237 883,00 | |
| 62 345,33 | 62 345,33 | 62 345,33 | 62 345,33 | 62 345,33 | 62 345,33 | 62 345,33 | 62 345,33 | 62 345,37 | 748 144,00 | |
| 781 777,66 | 843 405,20 | 843 405,20 | 843 405,20 | 843 405,20 | 843 405,20 | 843 405,20 | 843 405,20 | 843 405,29 | 9 874 352,33 | |
| 61 627,54 | 61 627,54 | 61 627,54 | 61 627,54 | 61 627,54 | 61 627,54 | 61 627,54 | 61 627,54 | 61 627,56 | 739 530,50 | |
| 102 644,21 | 102 644,21 | 102 644,21 | 102 644,21 | 102 644,21 | 102 644,21 | 102 644,21 | 102 644,21 | 102 644,19 | 1 231 730,50 | |
| 61 832,63 | 61 832,63 | 61 832,63 | 61 832,63 | 61 832,63 | 61 832,63 | 61 832,63 | 61 832,63 | 61 832,57 | 741 991,50 | |
| 102 849,29 | 102 849,29 | 102 849,29 | 102 849,29 | 102 849,29 | 102 849,29 | 102 849,29 | 102 849,29 | 102 849,31 | 1 234 191,50 | |
| 61 730,08 | 61 730,08 | 61 730,08 | 61 730,08 | 61 730,08 | 61 730,08 | 61 730,08 | 61 730,08 | 61 730,12 | 740 761,00 | |
| 61 627,54 | 61 627,54 | 61 627,54 | 61 627,54 | 61 627,54 | 61 627,54 | 61 627,54 | 61 627,54 | 61 627,56 | 739 530,50 | |
| 0,00 | 61 627,54 | 61 627,54 | 61 627,54 | 61 627,54 | 61 627,54 | 61 627,54 | 61 627,54 | 61 627,55 | 493 020,33 | Финансируется по ОМС с 01.05.2024 |
| 103 362,00 | 103 362,00 | 103 362,00 | 103 362,00 | 103 362,00 | 103 362,00 | 103 362,00 | 103 362,00 | 103 362,00 | 1 240 344,00 | |
| 61 627,54 | 61 627,54 | 61 627,54 | 61 627,54 | 61 627,54 | 61 627,54 | 61 627,54 | 61 627,54 | 61 627,56 | 739 530,50 | |
| 102 849,29 | 102 849,29 | 102 849,29 | 102 849,29 | 102 849,29 | 102 849,29 | 102 849,29 | 102 849,29 | 102 849,31 | 1 234 191,50 | |
| 61 627,54 | 61 627,54 | 61 627,54 | 61 627,54 | 61 627,54 | 61 627,54 | 61 627,54 | 61 627,54 | 61 627,56 | 739 530,50 | |
| 4 489 464,22 | 4 530 547,58 | 4 530 547,58 | 4 530 547,58 | 4 530 547,58 | 4 530 547,58 | 4 530 547,58 | 4 530 547,58 | 4 530 547,92 | 54 202 237,86 | |
| 103 362,00 | 103 362,00 | 103 362,00 | 103 362,00 | 103 362,00 | 103 362,00 | 103 362,00 | 103 362,00 | 103 362,00 | 1 240 344,00 | |
| 104 592,50 | 104 592,50 | 104 592,50 | 104 592,50 | 104 592,50 | 104 592,50 | 104 592,50 | 104 592,50 | 104 592,50 | 1 255 110,00 | |
| 205 075,00 | 205 075,00 | 205 075,00 | 205 075,00 | 205 075,00 | 205 075,00 | 205 075,00 | 205 075,00 | 205 075,00 | 2 460 900,00 | |
| 102 644,21 | 102 644,21 | 102 644,21 | 102 644,21 | 102 644,21 | 102 644,21 | 102 644,21 | 102 644,21 | 102 644,19 | 1 231 730,50 | |
| 102 849,29 | 102 849,29 | 102 849,29 | 102 849,29 | 102 849,29 | 102 849,29 | 102 849,29 | 102 849,29 | 102 849,31 | 1 234 191,50 | |
| 104 079,79 | 104 079,79 | 104 079,79 | 104 079,79 | 104 079,79 | 104 079,79 | 104 079,79 | 104 079,79 | 104 079,81 | 1 248 957,50 | |
| 61 627,54 | 61 627,54 | 61 627,54 | 61 627,54 | 61 627,54 | 61 627,54 | 61 627,54 | 61 627,54 | 61 627,56 | 739 530,50 | |
| 41 015,00 | 41 015,00 | 41 015,00 | 41 015,00 | 41 015,00 | 41 015,00 | 41 015,00 | 41 015,00 | 41 015,00 | 492 180,00 | |
| 102 849,29 | 102 849,29 | 102 849,29 | 102 849,29 | 102 849,29 | 102 849,29 | 102 849,29 | 102 849,29 | 102 849,31 | 1 234 191,50 | |
| 102 849,29 | 102 849,29 | 102 849,29 | 102 849,29 | 102 849,29 | 102 849,29 | 102 849,29 | 102 849,29 | 102 849,31 | 1 234 191,50 | |
| 102 644,21 | 102 644,21 | 102 644,21 | 102 644,21 | 102 644,21 | 102 644,21 | 102 644,21 | 102 644,21 | 102 644,19 | 1 231 730,50 | С 01.05.2024 уменьшена численность обслуживаемого населения, не повлиявшая на годовой размер финансового обеспечения |
| 62 242,79 | 62 242,79 | 62 242,79 | 62 242,79 | 62 242,79 | 62 242,79 | 62 242,79 | 62 242,79 | 62 242,81 | 746 913,50 | |
| 103 259,46 | 103 259,46 | 103 259,46 | 103 259,46 | 103 259,46 | 103 259,46 | 103 259,46 | 103 259,46 | 103 259,44 | 1 239 113,50 | |
| 0,00 | 61 627,54 | 61 627,54 | 61 627,54 | 61 627,54 | 61 627,54 | 61 627,54 | 61 627,54 | 61 627,55 | 493 020,33 | Финансируется по ОМС с 01.05.2024 |
| 102 746,75 | 102 746,75 | 102 746,75 | 102 746,75 | 102 746,75 | 102 746,75 | 102 746,75 | 102 746,75 | 102 746,75 | 1 232 961,00 | |
| 102 746,75 | 102 746,75 | 102 746,75 | 102 746,75 | 102 746,75 | 102 746,75 | 102 746,75 | 102 746,75 | 102 746,75 | 1 232 961,00 | |
| 102 644,21 | 102 644,21 | 102 644,21 | 102 644,21 | 102 644,21 | 102 644,21 | 102 644,21 | 102 644,21 | 102 644,19 | 1 231 730,50 | |
| 102 746,75 | 102 746,75 | 102 746,75 | 102 746,75 | 102 746,75 | 102 746,75 | 102 746,75 | 102 746,75 | 102 746,75 | 1 232 961,00 | |
| 102 849,29 | 102 849,29 | 102 849,29 | 102 849,29 | 102 849,29 | 102 849,29 | 102 849,29 | 102 849,29 | 102 849,31 | 1 234 191,50 | |

| 11 | 12 | 13 | 14 | 15 | 16 | 17 | 18 | 19 | 20=сумма граф с 8 по 19 | |
|---------------------|---------------------|---------------------|---------------------|---------------------|---------------------|---------------------|---------------------|---------------------|-------------------------|---|
| 41 015,00 | 41 015,00 | 41 015,00 | 41 015,00 | 41 015,00 | 41 015,00 | 41 015,00 | 41 015,00 | 41 015,00 | 492 180,00 | |
| 103 054,38 | 103 054,38 | 103 054,38 | 103 054,38 | 103 054,38 | 103 054,38 | 103 054,38 | 103 054,38 | 103 054,32 | 1 236 652,50 | |
| 61 627,54 | 61 627,54 | 61 627,54 | 61 627,54 | 61 627,54 | 61 627,54 | 61 627,54 | 61 627,54 | 61 627,56 | 739 530,50 | |
| 102 746,75 | 102 746,75 | 102 746,75 | 102 746,75 | 102 746,75 | 102 746,75 | 102 746,75 | 102 746,75 | 102 746,75 | 1 232 961,00 | |
| 102 849,29 | 102 849,29 | 102 849,29 | 102 849,29 | 102 849,29 | 102 849,29 | 102 849,29 | 102 849,29 | 102 849,31 | 1 234 191,50 | |
| 103 362,00 | 103 362,00 | 103 362,00 | 103 362,00 | 103 362,00 | 103 362,00 | 103 362,00 | 103 362,00 | 103 362,00 | 1 240 344,00 | |
| 61 627,54 | 0,00 | 0,00 | 0,00 | 0,00 | 0,00 | 0,00 | 0,00 | 0,00 | 246 510,16 | С 01.05.2024 уменьшена численность обслуживаемого населения |
| 0,00 | 41 083,36 | 41 083,36 | 41 083,36 | 41 083,36 | 41 083,36 | 41 083,36 | 41 083,36 | 41 083,35 | 328 666,87 | |
| 103 567,08 | 103 567,08 | 103 567,08 | 103 567,08 | 103 567,08 | 103 567,08 | 103 567,08 | 103 567,08 | 103 567,12 | 1 242 805,00 | |
| 41 015,00 | 41 015,00 | 41 015,00 | 41 015,00 | 41 015,00 | 41 015,00 | 41 015,00 | 41 015,00 | 41 015,00 | 492 180,00 | |
| 61 627,54 | 61 627,54 | 61 627,54 | 61 627,54 | 61 627,54 | 61 627,54 | 61 627,54 | 61 627,54 | 61 627,56 | 739 530,50 | |
| 102 644,21 | 102 644,21 | 102 644,21 | 102 644,21 | 102 644,21 | 102 644,21 | 102 644,21 | 102 644,21 | 102 644,19 | 1 231 730,50 | |
| 102 849,29 | 102 849,29 | 102 849,29 | 102 849,29 | 102 849,29 | 102 849,29 | 102 849,29 | 102 849,29 | 102 849,31 | 1 234 191,50 | |
| 61 627,54 | 61 627,54 | 61 627,54 | 61 627,54 | 61 627,54 | 61 627,54 | 61 627,54 | 61 627,54 | 61 627,56 | 739 530,50 | |
| 103 362,00 | 103 362,00 | 103 362,00 | 103 362,00 | 103 362,00 | 103 362,00 | 103 362,00 | 103 362,00 | 103 362,00 | 1 240 344,00 | |
| 103 362,00 | 103 362,00 | 103 362,00 | 103 362,00 | 103 362,00 | 103 362,00 | 103 362,00 | 103 362,00 | 103 362,00 | 1 240 344,00 | |
| 61 627,54 | 61 627,54 | 61 627,54 | 61 627,54 | 61 627,54 | 61 627,54 | 61 627,54 | 61 627,54 | 61 627,56 | 739 530,50 | |
| 61 627,54 | 61 627,54 | 61 627,54 | 61 627,54 | 61 627,54 | 61 627,54 | 61 627,54 | 61 627,54 | 61 627,56 | 739 530,50 | |
| 61 730,08 | 61 730,08 | 61 730,08 | 61 730,08 | 61 730,08 | 61 730,08 | 61 730,08 | 61 730,08 | 61 730,12 | 740 761,00 | |
| 61 730,08 | 61 730,08 | 61 730,08 | 61 730,08 | 61 730,08 | 61 730,08 | 61 730,08 | 61 730,08 | 61 730,12 | 740 761,00 | |
| 103 156,92 | 103 156,92 | 103 156,92 | 103 156,92 | 103 156,92 | 103 156,92 | 103 156,92 | 103 156,92 | 103 156,88 | 1 237 883,00 | |
| 102 951,83 | 102 951,83 | 102 951,83 | 102 951,83 | 102 951,83 | 102 951,83 | 102 951,83 | 102 951,83 | 102 951,87 | 1 235 422,00 | |
| 61 627,54 | 61 627,54 | 61 627,54 | 61 627,54 | 61 627,54 | 61 627,54 | 61 627,54 | 61 627,54 | 61 627,56 | 739 530,50 | |
| 103 259,46 | 103 259,46 | 103 259,46 | 103 259,46 | 103 259,46 | 103 259,46 | 103 259,46 | 103 259,46 | 103 259,44 | 1 239 113,50 | |
| 61 627,54 | 61 627,54 | 61 627,54 | 61 627,54 | 61 627,54 | 61 627,54 | 61 627,54 | 61 627,54 | 61 627,56 | 739 530,50 | |
| 102 644,21 | 102 644,21 | 102 644,21 | 102 644,21 | 102 644,21 | 102 644,21 | 102 644,21 | 102 644,21 | 102 644,19 | 1 231 730,50 | |
| 103 464,54 | 103 464,54 | 103 464,54 | 103 464,54 | 103 464,54 | 103 464,54 | 103 464,54 | 103 464,54 | 103 464,56 | 1 241 574,50 | |
| 61 730,08 | 61 730,08 | 61 730,08 | 61 730,08 | 61 730,08 | 61 730,08 | 61 730,08 | 61 730,08 | 61 730,12 | 740 761,00 | |
| 61 627,54 | 61 627,54 | 61 627,54 | 61 627,54 | 61 627,54 | 61 627,54 | 61 627,54 | 61 627,54 | 61 627,56 | 739 530,50 | |
| 102 849,29 | 102 849,29 | 102 849,29 | 102 849,29 | 102 849,29 | 102 849,29 | 102 849,29 | 102 849,29 | 102 849,31 | 1 234 191,50 | |
| 102 746,75 | 102 746,75 | 102 746,75 | 102 746,75 | 102 746,75 | 102 746,75 | 102 746,75 | 102 746,75 | 102 746,75 | 1 232 961,00 | |
| 103 259,46 | 103 259,46 | 103 259,46 | 103 259,46 | 103 259,46 | 103 259,46 | 103 259,46 | 103 259,46 | 103 259,44 | 1 239 113,50 | |
| 41 015,00 | 41 015,00 | 41 015,00 | 41 015,00 | 41 015,00 | 41 015,00 | 41 015,00 | 41 015,00 | 41 015,00 | 492 180,00 | |
| 61 627,54 | 61 627,54 | 61 627,54 | 61 627,54 | 61 627,54 | 61 627,54 | 61 627,54 | 61 627,54 | 61 627,56 | 739 530,50 | |
| 2 391 267,66 | 2 391 267,66 | 2 391 267,66 | 2 391 267,66 | 2 391 267,66 | 2 391 267,66 | 2 391 267,66 | 2 391 267,66 | 2 391 267,64 | 28 695 211,90 | |
| 123 865,30 | 123 865,30 | 123 865,30 | 123 865,30 | 123 865,30 | 123 865,30 | 123 865,30 | 123 865,30 | 123 865,30 | 1 486 383,60 | |
| 102 951,83 | 102 951,83 | 102 951,83 | 102 951,83 | 102 951,83 | 102 951,83 | 102 951,83 | 102 951,83 | 102 951,87 | 1 235 422,00 | |
| 102 849,29 | 102 849,29 | 102 849,29 | 102 849,29 | 102 849,29 | 102 849,29 | 102 849,29 | 102 849,29 | 102 849,31 | 1 234 191,50 | |
| 147 050,81 | 147 050,81 | 147 050,81 | 147 050,81 | 147 050,81 | 147 050,81 | 147 050,81 | 147 050,81 | 147 050,79 | 1 764 609,70 | |
| 61 730,08 | 61 730,08 | 61 730,08 | 61 730,08 | 61 730,08 | 61 730,08 | 61 730,08 | 61 730,08 | 61 730,12 | 740 761,00 | |
| 102 951,83 | 102 951,83 | 102 951,83 | 102 951,83 | 102 951,83 | 102 951,83 | 102 951,83 | 102 951,83 | 102 951,87 | 1 235 422,00 | |
| 102 746,75 | 102 746,75 | 102 746,75 | 102 746,75 | 102 746,75 | 102 746,75 | 102 746,75 | 102 746,75 | 102 746,75 | 1 232 961,00 | |
| 102 644,21 | 102 644,21 | 102 644,21 | 102 644,21 | 102 644,21 | 102 644,21 | 102 644,21 | 102 644,21 | 102 644,19 | 1 231 730,50 | |
| 62 037,71 | 62 037,71 | 62 037,71 | 62 037,71 | 62 037,71 | 62 037,71 | 62 037,71 | 62 037,71 | 62 037,69 | 744 452,50 | |
| 102 849,29 | 102 849,29 | 102 849,29 | 102 849,29 | 102 849,29 | 102 849,29 | 102 849,29 | 102 849,29 | 102 849,31 | 1 234 191,50 | |
| 61 627,54 | 61 627,54 | 61 627,54 | 61 627,54 | 61 627,54 | 61 627,54 | 61 627,54 | 61 627,54 | 61 627,56 | 739 530,50 | |
| 103 054,38 | 103 054,38 | 103 054,38 | 103 054,38 | 103 054,38 | 103 054,38 | 103 054,38 | 103 054,38 | 103 054,32 | 1 236 652,50 | |
| 61 627,54 | 61 627,54 | 61 627,54 | 61 627,54 | 61 627,54 | 61 627,54 | 61 627,54 | 61 627,54 | 61 627,56 | 739 530,50 | |
| 62 037,71 | 62 037,71 | 62 037,71 | 62 037,71 | 62 037,71 | 62 037,71 | 62 037,71 | 62 037,71 | 62 037,69 | 744 452,50 | |
| 61 935,17 | 61 935,17 | 61 935,17 | 61 935,17 | 61 935,17 | 61 935,17 | 61 935,17 | 61 935,17 | 61 935,13 | 743 222,00 | |
| 61 627,54 | 61 627,54 | 61 627,54 | 61 627,54 | 61 627,54 | 61 627,54 | 61 627,54 | 61 627,54 | 61 627,56 | 739 530,50 | |
| 102 746,75 | 102 746,75 | 102 746,75 | 102 746,75 | 102 746,75 | 102 746,75 | 102 746,75 | 102 746,75 | 102 746,75 | 1 232 961,00 | |

| 11 | 12 | 13 | 14 | 15 | 16 | 17 | 18 | 19 | 20=сумма граф с 8 по 19 | | |
|---------------------|---------------------|---------------------|---------------------|---------------------|---------------------|---------------------|---------------------|---------------------|-------------------------|-----------------------------------|-----------------------------------|
| 102 541,67 | 102 541,67 | 102 541,67 | 102 541,67 | 102 541,67 | 102 541,67 | 102 541,67 | 102 541,67 | 102 541,63 | 1 230 500,00 | | |
| 102 849,29 | 102 849,29 | 102 849,29 | 102 849,29 | 102 849,29 | 102 849,29 | 102 849,29 | 102 849,29 | 102 849,31 | 1 234 191,50 | | |
| 102 746,75 | 102 746,75 | 102 746,75 | 102 746,75 | 102 746,75 | 102 746,75 | 102 746,75 | 102 746,75 | 102 746,75 | 1 232 961,00 | | |
| 102 746,75 | 102 746,75 | 102 746,75 | 102 746,75 | 102 746,75 | 102 746,75 | 102 746,75 | 102 746,75 | 102 746,75 | 1 232 961,00 | | |
| 61 627,54 | 61 627,54 | 61 627,54 | 61 627,54 | 61 627,54 | 61 627,54 | 61 627,54 | 61 627,54 | 61 627,56 | 739 530,50 | | |
| 103 464,54 | 103 464,54 | 103 464,54 | 103 464,54 | 103 464,54 | 103 464,54 | 103 464,54 | 103 464,54 | 103 464,56 | 1 241 574,50 | | |
| 123 865,30 | 123 865,30 | 123 865,30 | 123 865,30 | 123 865,30 | 123 865,30 | 123 865,30 | 123 865,30 | 123 865,30 | 1 486 383,60 | | |
| 62 037,71 | 62 037,71 | 62 037,71 | 62 037,71 | 62 037,71 | 62 037,71 | 62 037,71 | 62 037,71 | 62 037,69 | 744 452,50 | | |
| 103 054,38 | 103 054,38 | 103 054,38 | 103 054,38 | 103 054,38 | 103 054,38 | 103 054,38 | 103 054,38 | 103 054,32 | 1 236 652,50 | | |
| 1 643 635,35 | 1 643 635,35 | 1 643 635,35 | 1 643 635,35 | 1 643 635,35 | 1 643 635,35 | 1 643 635,35 | 1 643 635,35 | 1 643 635,65 | 19 723 624,50 | | |
| 61 627,54 | 61 627,54 | 61 627,54 | 61 627,54 | 61 627,54 | 61 627,54 | 61 627,54 | 61 627,54 | 61 627,56 | 739 530,50 | | |
| 102 644,21 | 102 644,21 | 102 644,21 | 102 644,21 | 102 644,21 | 102 644,21 | 102 644,21 | 102 644,21 | 102 644,19 | 1 231 730,50 | | |
| 61 730,08 | 61 730,08 | 61 730,08 | 61 730,08 | 61 730,08 | 61 730,08 | 61 730,08 | 61 730,08 | 61 730,12 | 740 761,00 | | |
| 123 045,00 | 123 045,00 | 123 045,00 | 123 045,00 | 123 045,00 | 123 045,00 | 123 045,00 | 123 045,00 | 123 045,00 | 1 476 540,00 | | |
| 61 627,54 | 61 627,54 | 61 627,54 | 61 627,54 | 61 627,54 | 61 627,54 | 61 627,54 | 61 627,54 | 61 627,56 | 739 530,50 | | |
| 61 627,54 | 61 627,54 | 61 627,54 | 61 627,54 | 61 627,54 | 61 627,54 | 61 627,54 | 61 627,54 | 61 627,56 | 739 530,50 | | |
| 61 627,54 | 61 627,54 | 61 627,54 | 61 627,54 | 61 627,54 | 61 627,54 | 61 627,54 | 61 627,54 | 61 627,56 | 739 530,50 | | |
| 61 525,00 | 61 525,00 | 61 525,00 | 61 525,00 | 61 525,00 | 61 525,00 | 61 525,00 | 61 525,00 | 61 525,00 | 738 300,00 | | |
| 61 627,54 | 61 627,54 | 61 627,54 | 61 627,54 | 61 627,54 | 61 627,54 | 61 627,54 | 61 627,54 | 61 627,56 | 739 530,50 | | |
| 61 627,54 | 61 627,54 | 61 627,54 | 61 627,54 | 61 627,54 | 61 627,54 | 61 627,54 | 61 627,54 | 61 627,56 | 739 530,50 | | |
| 61 627,54 | 61 627,54 | 61 627,54 | 61 627,54 | 61 627,54 | 61 627,54 | 61 627,54 | 61 627,54 | 61 627,56 | 739 530,50 | | |
| 102 951,83 | 102 951,83 | 102 951,83 | 102 951,83 | 102 951,83 | 102 951,83 | 102 951,83 | 102 951,83 | 102 951,87 | 1 235 422,00 | | |
| 102 541,67 | 102 541,67 | 102 541,67 | 102 541,67 | 102 541,67 | 102 541,67 | 102 541,67 | 102 541,67 | 102 541,63 | 1 230 500,00 | | |
| 61 730,08 | 61 730,08 | 61 730,08 | 61 730,08 | 61 730,08 | 61 730,08 | 61 730,08 | 61 730,08 | 61 730,12 | 740 761,00 | | |
| 61 730,08 | 61 730,08 | 61 730,08 | 61 730,08 | 61 730,08 | 61 730,08 | 61 730,08 | 61 730,08 | 61 730,12 | 740 761,00 | | |
| 61 627,54 | 61 627,54 | 61 627,54 | 61 627,54 | 61 627,54 | 61 627,54 | 61 627,54 | 61 627,54 | 61 627,56 | 739 530,50 | | |
| 61 627,54 | 61 627,54 | 61 627,54 | 61 627,54 | 61 627,54 | 61 627,54 | 61 627,54 | 61 627,54 | 61 627,56 | 739 530,50 | | |
| 61 627,54 | 61 627,54 | 61 627,54 | 61 627,54 | 61 627,54 | 61 627,54 | 61 627,54 | 61 627,54 | 61 627,56 | 739 530,50 | | |
| 61 935,17 | 61 935,17 | 61 935,17 | 61 935,17 | 61 935,17 | 61 935,17 | 61 935,17 | 61 935,17 | 61 935,13 | 743 222,00 | | |
| 61 627,54 | 61 627,54 | 61 627,54 | 61 627,54 | 61 627,54 | 61 627,54 | 61 627,54 | 61 627,54 | 61 627,56 | 739 530,50 | | |
| 61 627,54 | 61 627,54 | 61 627,54 | 61 627,54 | 61 627,54 | 61 627,54 | 61 627,54 | 61 627,54 | 61 627,56 | 739 530,50 | | |
| 102 644,21 | 102 644,21 | 102 644,21 | 102 644,21 | 102 644,21 | 102 644,21 | 102 644,21 | 102 644,21 | 102 644,19 | 1 231 730,50 | | |
| 61 627,54 | 61 627,54 | 61 627,54 | 61 627,54 | 61 627,54 | 61 627,54 | 61 627,54 | 61 627,54 | 61 627,56 | 739 530,50 | | |
| 3 582 224,05 | 3 685 586,05 | 3 685 586,05 | 3 685 586,05 | 3 685 586,05 | 3 685 586,05 | 3 891 284,63 | 3 891 284,63 | 3 891 284,44 | 44 430 680,15 | | |
| 102 951,83 | 102 951,83 | 102 951,83 | 102 951,83 | 102 951,83 | 102 951,83 | 102 951,83 | 102 951,83 | 102 951,87 | 1 235 422,00 | | |
| 41 083,36 | 41 083,36 | 41 083,36 | 41 083,36 | 41 083,36 | 41 083,36 | 41 083,36 | 41 083,36 | 41 083,34 | 493 000,30 | | |
| 103 156,92 | 103 156,92 | 103 156,92 | 103 156,92 | 103 156,92 | 103 156,92 | 103 156,92 | 103 156,92 | 103 156,88 | 1 237 883,00 | | |
| 0,00 | 103 362,00 | 103 362,00 | 103 362,00 | 103 362,00 | 103 362,00 | 103 362,00 | 103 362,00 | 103 362,00 | 826 896,00 | Финансируется по ОМС с 01.05.2024 | |
| 102 644,21 | 102 644,21 | 102 644,21 | 102 644,21 | 102 644,21 | 102 644,21 | 102 644,21 | 102 644,21 | 102 644,19 | 1 231 730,50 | | |
| 102 541,67 | 102 541,67 | 102 541,67 | 102 541,67 | 102 541,67 | 102 541,67 | 102 541,67 | 102 541,67 | 102 541,63 | 1 230 500,00 | | |
| 41 015,00 | 41 015,00 | 41 015,00 | 41 015,00 | 41 015,00 | 41 015,00 | 41 015,00 | 41 015,00 | 41 015,00 | 492 180,00 | | |
| 61 730,08 | 61 730,08 | 61 730,08 | 61 730,08 | 61 730,08 | 61 730,08 | 61 730,08 | 61 730,08 | 61 730,12 | 740 761,00 | | |
| 103 259,46 | 103 259,46 | 103 259,46 | 103 259,46 | 103 259,46 | 103 259,46 | 103 259,46 | 103 259,46 | 103 259,44 | 1 239 113,50 | | |
| 102 644,21 | 102 644,21 | 102 644,21 | 102 644,21 | 102 644,21 | 102 644,21 | 102 644,21 | 102 644,21 | 102 644,19 | 1 231 730,50 | | |
| 102 746,75 | 102 746,75 | 102 746,75 | 102 746,75 | 102 746,75 | 102 746,75 | 102 746,75 | 102 746,75 | 102 746,75 | 1 232 961,00 | | |
| 102 644,21 | 102 644,21 | 102 644,21 | 102 644,21 | 102 644,21 | 102 644,21 | 102 644,21 | 102 644,21 | 102 644,19 | 1 231 730,50 | | |
| 102 746,75 | 102 746,75 | 102 746,75 | 102 746,75 | 102 746,75 | 102 746,75 | 102 746,75 | 102 746,75 | 102 746,75 | 1 232 961,00 | | |
| 103 567,08 | 103 567,08 | 103 567,08 | 103 567,08 | 103 567,08 | 103 567,08 | 103 567,08 | 103 567,08 | 103 567,12 | 1 242 805,00 | | |
| 102 951,83 | 102 951,83 | 102 951,83 | 102 951,83 | 102 951,83 | 102 951,83 | 102 951,83 | 102 951,83 | 102 951,87 | 1 235 422,00 | | |
| 61 832,63 | 61 832,63 | 61 832,63 | 61 832,63 | 61 832,63 | 61 832,63 | 61 832,63 | 61 832,63 | 61 832,57 | 741 991,50 | | |
| 61 525,00 | 61 525,00 | 61 525,00 | 61 525,00 | 61 525,00 | 61 525,00 | 61 525,00 | 61 525,00 | 61 525,00 | 738 300,00 | | |
| 145 355,00 | 145 355,00 | 145 355,00 | 145 355,00 | 145 355,00 | 145 355,00 | 145 355,00 | 145 355,00 | 145 355,00 | 1 744 260,00 | | |
| 0,00 | 0,00 | 0,00 | 0,00 | 0,00 | 0,00 | 0,00 | 102 951,83 | 102 951,83 | 102 951,84 | 308 855,50 | Финансируется по ОМС с 01.10.2024 |
| 41 015,00 | 41 015,00 | 41 015,00 | 41 015,00 | 41 015,00 | 41 015,00 | 41 015,00 | 41 015,00 | 41 015,00 | 492 180,00 | | |
| 205 075,00 | 205 075,00 | 205 075,00 | 205 075,00 | 205 075,00 | 205 075,00 | 205 075,00 | 205 075,00 | 205 075,00 | 2 460 900,00 | | |
| 61 627,54 | 61 627,54 | 61 627,54 | 61 627,54 | 61 627,54 | 61 627,54 | 61 627,54 | 61 627,54 | 61 627,56 | 739 530,50 | | |
| 102 746,75 | 102 746,75 | 102 746,75 | 102 746,75 | 102 746,75 | 102 746,75 | 102 746,75 | 102 746,75 | 102 746,75 | 1 232 961,00 | | |

| 11 | 12 | 13 | 14 | 15 | 16 | 17 | 18 | 19 | 20=сумма граф с 8 по 19 | |
|---------------------|---------------------|---------------------|---------------------|---------------------|---------------------|---------------------|---------------------|---------------------|-------------------------|--|
| 102 849,29 | 102 849,29 | 102 849,29 | 102 849,29 | 102 849,29 | 102 849,29 | 102 849,29 | 102 849,29 | 102 849,31 | 1 234 191,50 | |
| 102 644,21 | 102 644,21 | 102 644,21 | 102 644,21 | 102 644,21 | 102 644,21 | 102 644,21 | 102 644,21 | 102 644,19 | 1 231 730,50 | |
| 102 746,75 | 102 746,75 | 102 746,75 | 102 746,75 | 102 746,75 | 102 746,75 | 0,00 | 0,00 | 0,00 | 924 720,75 | С 01.10.2024 не соответствует требованиям, установленным приказом Минздрава России от 15.05.2012 №543н |
| 0,00 | 0,00 | 0,00 | 0,00 | 0,00 | 0,00 | 61 730,08 | 61 730,08 | 61 730,09 | 185 190,25 | |
| 61 627,54 | 61 627,54 | 61 627,54 | 61 627,54 | 61 627,54 | 61 627,54 | 0,00 | 0,00 | 0,00 | 554 647,86 | С 01.10.2024 соответствует требованиям, установленным приказом Минздрава России от 15.05.2012 №543н |
| 0,00 | 0,00 | 0,00 | 0,00 | 0,00 | 0,00 | 102 746,75 | 102 746,75 | 102 746,75 | 308 240,25 | |
| 61 935,17 | 61 935,17 | 61 935,17 | 61 935,17 | 61 935,17 | 61 935,17 | 61 935,17 | 61 935,17 | 61 935,13 | 743 222,00 | |
| 0,00 | 0,00 | 0,00 | 0,00 | 0,00 | 0,00 | 103 054,38 | 103 054,38 | 103 054,37 | 309 163,13 | Финансируется по ОМС с 01.10.2024 |
| 61 730,08 | 61 730,08 | 61 730,08 | 61 730,08 | 61 730,08 | 61 730,08 | 61 730,08 | 61 730,08 | 61 730,12 | 740 761,00 | |
| 103 054,38 | 103 054,38 | 103 054,38 | 103 054,38 | 103 054,38 | 103 054,38 | 103 054,38 | 103 054,38 | 103 054,32 | 1 236 652,50 | |
| 0,00 | 0,00 | 0,00 | 0,00 | 0,00 | 0,00 | 102 849,29 | 102 849,29 | 102 849,30 | 308 547,88 | Финансируется по ОМС с 01.10.2024 |
| 103 464,54 | 103 464,54 | 103 464,54 | 103 464,54 | 103 464,54 | 103 464,54 | 103 464,54 | 103 464,54 | 103 464,56 | 1 241 574,50 | |
| 61 627,54 | 61 627,54 | 61 627,54 | 61 627,54 | 61 627,54 | 61 627,54 | 61 627,54 | 61 627,54 | 61 627,56 | 739 530,50 | |
| 0,00 | 0,00 | 0,00 | 0,00 | 0,00 | 0,00 | 102 951,83 | 102 951,83 | 102 951,84 | 308 855,50 | Финансируется по ОМС с 01.10.2024 |
| 61 627,54 | 61 627,54 | 61 627,54 | 61 627,54 | 61 627,54 | 61 627,54 | 61 627,54 | 61 627,54 | 61 627,56 | 739 530,50 | |
| 61 730,08 | 61 730,08 | 61 730,08 | 61 730,08 | 61 730,08 | 61 730,08 | 61 730,08 | 61 730,08 | 61 730,12 | 740 761,00 | |
| 61 730,08 | 61 730,08 | 61 730,08 | 61 730,08 | 61 730,08 | 61 730,08 | 61 730,08 | 61 730,08 | 61 730,12 | 740 761,00 | |
| 2 717 414,14 | 2 717 414,14 | 2 717 414,14 | 2 717 414,14 | 2 717 414,14 | 2 717 414,14 | 2 717 414,14 | 2 717 414,14 | 2 717 414,26 | 32 608 969,80 | |
| 102 849,29 | 102 849,29 | 102 849,29 | 102 849,29 | 102 849,29 | 102 849,29 | 102 849,29 | 102 849,29 | 102 849,31 | 1 234 191,50 | |
| 61 730,08 | 61 730,08 | 61 730,08 | 61 730,08 | 61 730,08 | 61 730,08 | 61 730,08 | 61 730,08 | 61 730,12 | 740 761,00 | |
| 61 730,08 | 61 730,08 | 61 730,08 | 61 730,08 | 61 730,08 | 61 730,08 | 61 730,08 | 61 730,08 | 61 730,12 | 740 761,00 | |
| 102 849,29 | 102 849,29 | 102 849,29 | 102 849,29 | 102 849,29 | 102 849,29 | 102 849,29 | 102 849,29 | 102 849,31 | 1 234 191,50 | |
| 61 730,08 | 61 730,08 | 61 730,08 | 61 730,08 | 61 730,08 | 61 730,08 | 61 730,08 | 61 730,08 | 61 730,12 | 740 761,00 | |
| 102 849,29 | 102 849,29 | 102 849,29 | 102 849,29 | 102 849,29 | 102 849,29 | 102 849,29 | 102 849,29 | 102 849,31 | 1 234 191,50 | |
| 102 849,29 | 102 849,29 | 102 849,29 | 102 849,29 | 102 849,29 | 102 849,29 | 102 849,29 | 102 849,29 | 102 849,31 | 1 234 191,50 | |
| 102 746,75 | 102 746,75 | 102 746,75 | 102 746,75 | 102 746,75 | 102 746,75 | 102 746,75 | 102 746,75 | 102 746,75 | 1 232 961,00 | |
| 102 644,21 | 102 644,21 | 102 644,21 | 102 644,21 | 102 644,21 | 102 644,21 | 102 644,21 | 102 644,21 | 102 644,19 | 1 231 730,50 | |
| 102 951,83 | 102 951,83 | 102 951,83 | 102 951,83 | 102 951,83 | 102 951,83 | 102 951,83 | 102 951,83 | 102 951,87 | 1 235 422,00 | |
| 41 015,00 | 41 015,00 | 41 015,00 | 41 015,00 | 41 015,00 | 41 015,00 | 41 015,00 | 41 015,00 | 41 015,00 | 492 180,00 | |
| 103 054,38 | 103 054,38 | 103 054,38 | 103 054,38 | 103 054,38 | 103 054,38 | 103 054,38 | 103 054,38 | 103 054,32 | 1 236 652,50 | |
| 124 070,38 | 124 070,38 | 124 070,38 | 124 070,38 | 124 070,38 | 124 070,38 | 124 070,38 | 124 070,38 | 124 070,32 | 1 488 844,50 | |
| 41 083,36 | 41 083,36 | 41 083,36 | 41 083,36 | 41 083,36 | 41 083,36 | 41 083,36 | 41 083,36 | 41 083,34 | 493 000,30 | |
| 103 054,38 | 103 054,38 | 103 054,38 | 103 054,38 | 103 054,38 | 103 054,38 | 103 054,38 | 103 054,38 | 103 054,32 | 1 236 652,50 | |
| 103 567,08 | 103 567,08 | 103 567,08 | 103 567,08 | 103 567,08 | 103 567,08 | 103 567,08 | 103 567,08 | 103 567,12 | 1 242 805,00 | |
| 102 644,21 | 102 644,21 | 102 644,21 | 102 644,21 | 102 644,21 | 102 644,21 | 102 644,21 | 102 644,21 | 102 644,19 | 1 231 730,50 | |
| 103 259,46 | 103 259,46 | 103 259,46 | 103 259,46 | 103 259,46 | 103 259,46 | 103 259,46 | 103 259,46 | 103 259,44 | 1 239 113,50 | |
| 103 259,46 | 103 259,46 | 103 259,46 | 103 259,46 | 103 259,46 | 103 259,46 | 103 259,46 | 103 259,46 | 103 259,44 | 1 239 113,50 | |
| 102 951,83 | 102 951,83 | 102 951,83 | 102 951,83 | 102 951,83 | 102 951,83 | 102 951,83 | 102 951,83 | 102 951,87 | 1 235 422,00 | |
| 61 730,08 | 61 730,08 | 61 730,08 | 61 730,08 | 61 730,08 | 61 730,08 | 61 730,08 | 61 730,08 | 61 730,12 | 740 761,00 | |
| 102 951,83 | 102 951,83 | 102 951,83 | 102 951,83 | 102 951,83 | 102 951,83 | 102 951,83 | 102 951,83 | 102 951,87 | 1 235 422,00 | |
| 61 832,63 | 61 832,63 | 61 832,63 | 61 832,63 | 61 832,63 | 61 832,63 | 61 832,63 | 61 832,63 | 61 832,57 | 741 991,50 | |
| 61 627,54 | 61 627,54 | 61 627,54 | 61 627,54 | 61 627,54 | 61 627,54 | 61 627,54 | 61 627,54 | 61 627,56 | 739 530,50 | |
| 102 951,83 | 102 951,83 | 102 951,83 | 102 951,83 | 102 951,83 | 102 951,83 | 102 951,83 | 102 951,83 | 102 951,87 | 1 235 422,00 | |
| 61 832,63 | 61 832,63 | 61 832,63 | 61 832,63 | 61 832,63 | 61 832,63 | 61 832,63 | 61 832,63 | 61 832,57 | 741 991,50 | |
| 102 849,29 | 102 849,29 | 102 849,29 | 102 849,29 | 102 849,29 | 102 849,29 | 102 849,29 | 102 849,29 | 102 849,31 | 1 234 191,50 | |
| 102 746,75 | 102 746,75 | 102 746,75 | 102 746,75 | 102 746,75 | 102 746,75 | 102 746,75 | 102 746,75 | 102 746,75 | 1 232 961,00 | |
| 102 746,75 | 102 746,75 | 102 746,75 | 102 746,75 | 102 746,75 | 102 746,75 | 102 746,75 | 102 746,75 | 102 746,75 | 1 232 961,00 | |
| 61 627,54 | 61 627,54 | 61 627,54 | 61 627,54 | 61 627,54 | 61 627,54 | 61 627,54 | 61 627,54 | 61 627,56 | 739 530,50 | |
| 61 627,54 | 61 627,54 | 61 627,54 | 61 627,54 | 61 627,54 | 61 627,54 | 61 627,54 | 61 627,54 | 61 627,56 | 739 530,50 | |
| 929 183,51 | 929 183,51 | 929 183,51 | 929 183,51 | 929 183,51 | 929 183,51 | 929 183,51 | 929 183,51 | 929 183,39 | 11 150 202,00 | |
| 61 935,17 | 61 935,17 | 61 935,17 | 61 935,17 | 61 935,17 | 61 935,17 | 61 935,17 | 61 935,17 | 61 935,13 | 743 222,00 | |
| 61 935,17 | 61 935,17 | 61 935,17 | 61 935,17 | 61 935,17 | 61 935,17 | 61 935,17 | 61 935,17 | 61 935,13 | 743 222,00 | |

| 11 | 12 | 13 | 14 | 15 | 16 | 17 | 18 | 19 | 20=сумма граф с 8 по 19 | |
|---------------------|---------------------|---------------------|---------------------|---------------------|---------------------|---------------------|---------------------|---------------------|-------------------------|-----------------------------------|
| 145 355,00 | 145 355,00 | 145 355,00 | 145 355,00 | 145 355,00 | 145 355,00 | 145 355,00 | 145 355,00 | 145 355,00 | 1 744 260,00 | |
| 103 156,92 | 103 156,92 | 103 156,92 | 103 156,92 | 103 156,92 | 103 156,92 | 103 156,92 | 103 156,92 | 103 156,88 | 1 237 883,00 | |
| 102 746,75 | 102 746,75 | 102 746,75 | 102 746,75 | 102 746,75 | 102 746,75 | 102 746,75 | 102 746,75 | 102 746,75 | 1 232 961,00 | |
| 103 669,63 | 103 669,63 | 103 669,63 | 103 669,63 | 103 669,63 | 103 669,63 | 103 669,63 | 103 669,63 | 103 669,57 | 1 244 035,50 | |
| 61 627,54 | 61 627,54 | 61 627,54 | 61 627,54 | 61 627,54 | 61 627,54 | 61 627,54 | 61 627,54 | 61 627,56 | 739 530,50 | |
| 61 627,54 | 61 627,54 | 61 627,54 | 61 627,54 | 61 627,54 | 61 627,54 | 61 627,54 | 61 627,54 | 61 627,56 | 739 530,50 | |
| 61 627,54 | 61 627,54 | 61 627,54 | 61 627,54 | 61 627,54 | 61 627,54 | 61 627,54 | 61 627,54 | 61 627,56 | 739 530,50 | |
| 103 464,54 | 103 464,54 | 103 464,54 | 103 464,54 | 103 464,54 | 103 464,54 | 103 464,54 | 103 464,54 | 103 464,56 | 1 241 574,50 | |
| 62 037,71 | 62 037,71 | 62 037,71 | 62 037,71 | 62 037,71 | 62 037,71 | 62 037,71 | 62 037,71 | 62 037,69 | 744 452,50 | |
| 534 238,74 | 534 238,74 | 534 238,74 | 534 238,74 | 534 238,74 | 534 238,74 | 534 238,74 | 534 238,74 | 534 238,86 | 6 410 865,00 | |
| 61 627,54 | 61 627,54 | 61 627,54 | 61 627,54 | 61 627,54 | 61 627,54 | 61 627,54 | 61 627,54 | 61 627,56 | 739 530,50 | |
| 102 746,75 | 102 746,75 | 102 746,75 | 102 746,75 | 102 746,75 | 102 746,75 | 102 746,75 | 102 746,75 | 102 746,75 | 1 232 961,00 | |
| 41 015,00 | 41 015,00 | 41 015,00 | 41 015,00 | 41 015,00 | 41 015,00 | 41 015,00 | 41 015,00 | 41 015,00 | 492 180,00 | |
| 61 627,54 | 61 627,54 | 61 627,54 | 61 627,54 | 61 627,54 | 61 627,54 | 61 627,54 | 61 627,54 | 61 627,56 | 739 530,50 | |
| 61 627,54 | 61 627,54 | 61 627,54 | 61 627,54 | 61 627,54 | 61 627,54 | 61 627,54 | 61 627,54 | 61 627,56 | 739 530,50 | |
| 61 627,54 | 61 627,54 | 61 627,54 | 61 627,54 | 61 627,54 | 61 627,54 | 61 627,54 | 61 627,54 | 61 627,56 | 739 530,50 | |
| 102 951,83 | 102 951,83 | 102 951,83 | 102 951,83 | 102 951,83 | 102 951,83 | 102 951,83 | 102 951,83 | 102 951,87 | 1 235 422,00 | |
| 41 015,00 | 41 015,00 | 41 015,00 | 41 015,00 | 41 015,00 | 41 015,00 | 41 015,00 | 41 015,00 | 41 015,00 | 492 180,00 | |
| 2 399 388,37 | 2 461 118,45 | 2 461 118,45 | 2 461 118,45 | 2 461 118,45 | 2 461 118,45 | 2 461 118,45 | 2 461 118,45 | 2 461 118,54 | 29 286 501,17 | |
| 62 345,33 | 62 345,33 | 62 345,33 | 62 345,33 | 62 345,33 | 62 345,33 | 62 345,33 | 62 345,33 | 62 345,37 | 748 144,00 | |
| 103 054,38 | 103 054,38 | 103 054,38 | 103 054,38 | 103 054,38 | 103 054,38 | 103 054,38 | 103 054,38 | 103 054,32 | 1 236 652,50 | |
| 103 054,38 | 103 054,38 | 103 054,38 | 103 054,38 | 103 054,38 | 103 054,38 | 103 054,38 | 103 054,38 | 103 054,32 | 1 236 652,50 | |
| 102 746,75 | 102 746,75 | 102 746,75 | 102 746,75 | 102 746,75 | 102 746,75 | 102 746,75 | 102 746,75 | 102 746,75 | 1 232 961,00 | |
| 102 849,29 | 102 849,29 | 102 849,29 | 102 849,29 | 102 849,29 | 102 849,29 | 102 849,29 | 102 849,29 | 102 849,31 | 1 234 191,50 | |
| 62 550,42 | 62 550,42 | 62 550,42 | 62 550,42 | 62 550,42 | 62 550,42 | 62 550,42 | 62 550,42 | 62 550,38 | 750 605,00 | |
| 103 362,00 | 103 362,00 | 103 362,00 | 103 362,00 | 103 362,00 | 103 362,00 | 103 362,00 | 103 362,00 | 103 362,00 | 1 240 344,00 | |
| 0,00 | 61 730,08 | 61 730,08 | 61 730,08 | 61 730,08 | 61 730,08 | 61 730,08 | 61 730,08 | 61 730,11 | 493 840,67 | Финансируется по ОМС с 01.05.2024 |
| 103 567,08 | 103 567,08 | 103 567,08 | 103 567,08 | 103 567,08 | 103 567,08 | 103 567,08 | 103 567,08 | 103 567,12 | 1 242 805,00 | |
| 103 464,54 | 103 464,54 | 103 464,54 | 103 464,54 | 103 464,54 | 103 464,54 | 103 464,54 | 103 464,54 | 103 464,56 | 1 241 574,50 | |
| 102 849,29 | 102 849,29 | 102 849,29 | 102 849,29 | 102 849,29 | 102 849,29 | 102 849,29 | 102 849,29 | 102 849,31 | 1 234 191,50 | |
| 147 777,58 | 147 777,58 | 147 777,58 | 147 777,58 | 147 777,58 | 147 777,58 | 147 777,58 | 147 777,58 | 147 777,62 | 1 773 331,00 | |
| 102 849,29 | 102 849,29 | 102 849,29 | 102 849,29 | 102 849,29 | 102 849,29 | 102 849,29 | 102 849,29 | 102 849,31 | 1 234 191,50 | |
| 62 037,71 | 62 037,71 | 62 037,71 | 62 037,71 | 62 037,71 | 62 037,71 | 62 037,71 | 62 037,71 | 62 037,69 | 744 452,50 | |
| 102 951,83 | 102 951,83 | 102 951,83 | 102 951,83 | 102 951,83 | 102 951,83 | 102 951,83 | 102 951,83 | 102 951,87 | 1 235 422,00 | |
| 61 730,08 | 61 730,08 | 61 730,08 | 61 730,08 | 61 730,08 | 61 730,08 | 61 730,08 | 61 730,08 | 61 730,12 | 740 761,00 | |
| 61 935,17 | 61 935,17 | 61 935,17 | 61 935,17 | 61 935,17 | 61 935,17 | 61 935,17 | 61 935,17 | 61 935,13 | 743 222,00 | |
| 62 037,71 | 62 037,71 | 62 037,71 | 62 037,71 | 62 037,71 | 62 037,71 | 62 037,71 | 62 037,71 | 62 037,69 | 744 452,50 | |
| 61 730,08 | 61 730,08 | 61 730,08 | 61 730,08 | 61 730,08 | 61 730,08 | 61 730,08 | 61 730,08 | 61 730,12 | 740 761,00 | |
| 103 464,54 | 103 464,54 | 103 464,54 | 103 464,54 | 103 464,54 | 103 464,54 | 103 464,54 | 103 464,54 | 103 464,56 | 1 241 574,50 | |
| 41 015,00 | 41 015,00 | 41 015,00 | 41 015,00 | 41 015,00 | 41 015,00 | 41 015,00 | 41 015,00 | 41 015,00 | 492 180,00 | |
| 102 849,29 | 102 849,29 | 102 849,29 | 102 849,29 | 102 849,29 | 102 849,29 | 102 849,29 | 102 849,29 | 102 849,31 | 1 234 191,50 | |
| 61 832,63 | 61 832,63 | 61 832,63 | 61 832,63 | 61 832,63 | 61 832,63 | 61 832,63 | 61 832,63 | 61 832,57 | 741 991,50 | |
| 102 746,75 | 102 746,75 | 102 746,75 | 102 746,75 | 102 746,75 | 102 746,75 | 102 746,75 | 102 746,75 | 102 746,75 | 1 232 961,00 | |
| 102 849,29 | 102 849,29 | 102 849,29 | 102 849,29 | 102 849,29 | 102 849,29 | 102 849,29 | 102 849,29 | 102 849,31 | 1 234 191,50 | |
| 102 849,29 | 102 849,29 | 102 849,29 | 102 849,29 | 102 849,29 | 102 849,29 | 102 849,29 | 102 849,29 | 102 849,31 | 1 234 191,50 | |
| 168 888,67 | 168 888,67 | 168 888,67 | 168 888,67 | 168 888,67 | 168 888,67 | 168 888,67 | 168 888,67 | 168 888,63 | 2 026 664,00 | |

Дифференцированные подушевые нормативы финансирования медицинских организаций, финансируемых по подушевому нормативу финансирования на прикрепившихся к медицинской организации лиц, включая оплату медицинской помощи по всем видам и условиям предоставляемой указанной медицинской организацией медицинской помощи, с учетом показателей результативности деятельности медицинской организации, в том числе показателей объема медицинской помощи

| № п/п | Наименование медицинской организации | Среднемесячная численность за декабрь 2023 года, чел. | с 01.01.2024 по 30.04.2024 | | | | | | | | | | | | | | |
|-------|---|---|--|---------------------------------------|--|----------------------------|---|--|--|---|---|---|--|--|---|---|--|
| | | | Дифференцированный подушевой норматив финансирования первичной медико-санитарной помощи, оказанной в амбулаторных условиях | | | | | | | | | | | Дифференцированный подушевой норматив финансирования медицинской помощи, оказанной в стационарных условиях | | Дифференцированный подушевой норматив финансирования медицинской помощи, оказанной в условиях дневного стационара | Дифференцированный подушевой норматив финансирования на прикрепившихся лиц, включая оплату по всем видам и условиям предоставления медицинской помощи (за исключением СМП, нормируемых медицинских услуг, профилактических мероприятий и финансирования ФАП) в месяц, руб. |
| | | | Базовый подушевой норматив финансирования в месяц, руб. | Коэффициент пологовозрастного состава | Коэффициент дифференциации на прикрепившихся к медицинской организации лиц с учетом наличия подразделений, расположенных в сельской местности, отдаленных территориях, поселках городского типа и малых городах с численностью населения до 50 тысяч человек, и расходов на их содержание и оплату труда персонала | Коэффициент дифференциации | Коэффициент уровня расходов медицинской организации | Коэффициенты достижения целевых показателей уровня заработной платы медицинских работников, установленных "дорожными картами" развития здравоохранения | Дифференцированный подушевой норматив финансирования в месяц, руб. | Объем средств на финансовое обеспечение медицинской помощи в неотложной форме в месяц, руб. | Дифференцированный подушевой норматив финансирования медицинской помощи, оказанной в неотложной форме в месяц, руб. | Дифференцированный подушевой норматив финансирования на прикрепившихся лиц в части амбулаторно-поликлинической помощи, включающей медицинскую помощь в неотложной форме в месяц, руб. | Объем средств на финансовое обеспечение медицинской помощи в стационарных условиях в месяц, руб. | Дифференцированный подушевой норматив финансирования в месяц, руб. | Объем средств на финансовое обеспечение медицинской помощи в условиях дневного стационара в месяц, руб. | Дифференцированный подушевой норматив финансирования в месяц, руб. | |
| 1 | А | 1 | 2 | 3 | 4 | 5 | 6 | 7 | 8=гр.2*гр.3*гр.4*гр.5*гр.6*гр.7 | 9 | 10=гр.9/гр.1 | 11=гр.8+гр.10 | 12 | 13=гр.12/гр.1 | 14 | 15=гр.14/гр.1 | |
| 1 | ГБУ РО "Клепиковская районная больница" | 19 040 | 134,40 | 1,0821 | 1,113 | 1,000 | 1,000 | 1,000 | 161,87 | 455 072,65 | 23,90 | 185,77 | 3 212 248,05 | 168,71 | 1 652 234,88 | 86,78 | 441,26 |
| 2 | ГБУ РО "Милославская районная больница" | 9 455 | 134,40 | 1,0661 | 1,113 | 1,000 | 1,000 | 1,000 | 159,47 | 237 321,89 | 25,10 | 184,57 | 775 850,33 | 82,06 | 603 403,92 | 63,82 | 330,45 |
| 3 | ГБУ РО "Чучковская районная больница" | 5 338 | 134,40 | 1,0695 | 1,113 | 1,000 | 1,000 | 1,000 | 159,98 | 135 889,70 | 25,46 | 185,44 | 444 645,14 | 83,30 | 683 967,42 | 128,13 | 396,87 |

| Среднемесячная численность за декабрь 2023 года, чел. | с 01.05.2024 по 31.07.2024 | | | | | | | | | | | | | | |
|---|--|-------------------------------------|--|----------------------------|---|--|--|---|---|---|--|--|---|--|--|
| | Дифференцированный подушевой норматив финансирования первичной медико-санитарной помощи, оказанной в амбулаторных условиях | | | | | | | | | | Дифференцированный подушевой норматив финансирования медицинской помощи, оказанной в стационарных условиях | | Дифференцированный подушевой норматив финансирования медицинской помощи, оказанной в условиях дневного стационара | | Дифференцированный подушевой норматив финансирования на прикрепившихся лиц, включая оплату по всем видам и условиям предоставления медицинской помощи (за исключением СМП, нормируемых медицинских услуг, профилактических мероприятий и финансирования ФАП) в месяц, руб. |
| | Базовый подушевой норматив финансирования в месяц, руб. | Коэффициент половозрастного состава | Коэффициент дифференциации на прикрепившихся к медицинской организации лиц с учетом наличия подразделений, расположенных в сельской местности, отдаленных территориях, поселках городского типа и малых городах с численностью населения до 50 тысяч человек, и расходов на их содержание и оплату труда персонала | Коэффициент дифференциации | Коэффициент уровня расходов медицинской организации | Коэффициенты достижения целевых показателей уровня заработной платы медицинских работников, установленных "дорожными картами" развития здравоохранения | Дифференцированный подушевой норматив финансирования в месяц, руб. | Объем средств на финансовое обеспечение медицинской помощи в неотложной форме в месяц, руб. | Дифференцированный подушевой норматив финансирования медицинской помощи, оказанной в неотложной форме в месяц, руб. | Дифференцированный подушевой норматив финансирования на прикрепившихся лиц в части амбулаторно-поликлинической помощи, включающий медицинскую помощь в неотложной форме в месяц, руб. | Объем средств на финансовое обеспечение медицинской помощи в стационарных условиях в месяц, руб. | Дифференцированный подушевой норматив финансирования в месяц, руб. | Объем средств на финансовое обеспечение медицинской помощи в условиях дневного стационара в месяц, руб. | Дифференцированный подушевой норматив финансирования в месяц, руб. | |
| 17 | 18 | 19 | 20 | 21 | 22 | 23 | 24=гр 18*гр 19*гр 20*гр 21*гр 22*гр 23 | 25 | 26=гр.25/гр.17 | 27=гр.24+гр.26 | 28 | 29=гр.28/гр.17 | 30 | 31=гр.30/гр.17 | |
| 19 040 | 134,12 | 1,0821 | 1,113 | 1,000 | 1,000 | 1,000 | 161,53 | 455 072,65 | 23,90 | 185,43 | 3 212 248,05 | 168,71 | 1 652 234,88 | 86,78 | 440,92 |
| 9 455 | 134,12 | 1,0661 | 1,113 | 1,000 | 1,000 | 1,000 | 159,14 | 237 321,89 | 25,10 | 184,24 | 775 850,33 | 82,06 | 603 403,92 | 63,82 | 330,12 |
| 5 338 | 134,12 | 1,0695 | 1,113 | 1,000 | 1,000 | 1,000 | 159,65 | 135 889,70 | 25,46 | 185,11 | 444 645,14 | 83,30 | 683 967,42 | 128,13 | 396,54 |

| Среднемесячная численность за декабрь 2023 года, чел. | с 01.08.2024 по 31.08.2024 | | | | | | | | | | | | | | |
|---|--|-------------------------------------|--|----------------------------|---|--|--|---|---|---|--|--|---|--|--|
| | Дифференцированный подушевой норматив финансирования первичной медико-санитарной помощи, оказанной в амбулаторных условиях | | | | | | | | | | Дифференцированный подушевой норматив финансирования медицинской помощи, оказанной в стационарных условиях | | Дифференцированный подушевой норматив финансирования медицинской помощи, оказанной в условиях дневного стационара | | Дифференцированный подушевой норматив финансирования на прикрепившихся лиц, включая оплату по всем видам и условиям предоставления медицинской помощи (за исключением СМП, нормируемых медицинских услуг, профилактических мероприятий и финансирования ФАП) в месяц, руб. |
| | Базовый подушевой норматив финансирования в месяц, руб | Коэффициент половозрастного состава | Коэффициент дифференциации на прикрепившихся к медицинской организации лиц с учетом наличия подразделений, расположенных в сельской местности, отдаленных территориях, поселках городского типа и малых городах с численностью населения до 50 тысяч человек, и расходов на их содержание и оплату труда персонала | Коэффициент дифференциации | Коэффициент уровня расходов медицинской организации | Коэффициенты достижения целевых показателей уровня заработной платы медицинских работников, установленных "дорожными картами" развития здравоохранения | Дифференцированный подушевой норматив финансирования в месяц, руб. | Объем средств на финансовое обеспечение медицинской помощи в неотложной форме в месяц, руб. | Дифференцированный подушевой норматив финансирования медицинской помощи, оказанной в неотложной форме в месяц, руб. | Дифференцированный подушевой норматив финансирования на прикрепившихся лиц в части амбулаторно-поликлинической помощи, включающей медицинскую помощь в неотложной форме в месяц, руб. | Объем средств на финансовое обеспечение медицинской помощи в стационарных условиях в месяц, руб. | Дифференцированный подушевой норматив финансирования в месяц, руб. | Объем средств на финансовое обеспечение медицинской помощи в условиях дневного стационара в месяц, руб. | Дифференцированный подушевой норматив финансирования в месяц, руб. | Дифференцированный подушевой норматив финансирования в месяц, руб. |
| 33 | 34 | 35 | 36 | 37 | 38 | 39 | 40=гр 34*гр 35*гр 36*гр 37*гр 38*гр 39 | 41 | 42=гр 41/гр 33 | 43=гр 40+гр 42 | 44 | 45=гр 44/гр 33 | 46 | 47=гр 46/гр 33 | 48=гр 43+гр 45+гр 47 |
| 19 040 | 201,18 | 1,0821 | 1,113 | 1,000 | 1,000 | 1,000 | 242,30 | 455 072,65 | 23,90 | 266,20 | 3 212 248,05 | 168,71 | 1 652 234,88 | 86,78 | 521,69 |
| 9 455 | 201,18 | 1,0661 | 1,113 | 1,000 | 1,000 | 1,000 | 238,71 | 237 321,89 | 25,10 | 263,81 | 775 850,33 | 82,06 | 603 403,92 | 63,82 | 409,69 |
| 5 338 | 201,18 | 1,0695 | 1,113 | 1,000 | 1,000 | 1,000 | 239,48 | 135 889,70 | 25,46 | 264,94 | 444 645,14 | 83,30 | 683 967,42 | 128,13 | 476,37 |

| с 01.09.2024 по 30.09.2024 | | | | | | | | | | | | | | | |
|--|--|-------------------------------------|--|----------------------------|---|--|---|--|--|--|--|---|---|---|---|
| Среднемесячная численность за декабрь 2023 года, чел | Дифференцированный подушевой норматив финансирования первичной медико-санитарной помощи, оказанной в амбулаторных условиях | | | | | | | | | | Дифференцированный подушевой норматив финансирования медицинской помощи, оказанной в стационарных условиях | | Дифференцированный подушевой норматив финансирования медицинской помощи, оказанной в условиях дневного стационара | | Дифференцированный подушевой норматив финансирования на прикрепившихся лиц, включая оплату по всем видам и условиям предоставления медицинской помощи (за исключением СМП, нормируемых медицинских услуг, профилактических мероприятий и финансирования ФАП) в месяц, руб |
| | Базовый подушевой норматив финансирования в месяц, руб | Коэффициент половозрастного состава | Коэффициент дифференциации на прикрепившихся к медицинской организации лиц с учетом наличия подразделений, расположенных в сельской местности, отдаленных территориях, поселках городского типа и малых городах с численностью населения до 50 тысяч человек, и расходов на их содержание и оплату труда персонала | Коэффициент дифференциации | Коэффициент уровня расходов медицинской организации | Коэффициенты достижения целевых показателей уровня заработной платы работников, установленных "дорожными картами" развития здравоохранения | Дифференцированный подушевой норматив финансирования в месяц, руб | Объем средств на финансовое обеспечение медицинской помощи в неотложной форме в месяц, руб | Дифференцированный подушевой норматив финансирования медицинской помощи, оказанной в неотложной форме в месяц, руб | Дифференцированный подушевой норматив финансирования на прикрепившихся лиц в части амбулаторно-поликлинической помощи, включающей медицинскую помощь в неотложной форме в месяц, руб | Объем средств на финансовое обеспечение медицинской помощи в стационарных условиях в месяц, руб | Дифференцированный подушевой норматив финансирования в месяц, руб | Объем средств на финансовое обеспечение медицинской помощи в условиях дневного стационара в месяц, руб | Дифференцированный подушевой норматив финансирования в месяц, руб | |
| 49 | 50 | 51 | 52 | 53 | 54 | 55 | 56=гр 50*гр.51*гр.52*гр.53*гр.54*гр.55 | 57 | 58=гр.57/гр.49 | 59=гр.56+гр.58 | 60 | 61=гр.60/гр.49 | 62 | 63=гр.62/гр.49 | 64=гр.59+гр.61+гр.63 |
| 19 040 | 134,12 | 1,0821 | 1,113 | 1,000 | 1,000 | 1,000 | 161,53 | 455 072,65 | 23,90 | 185,43 | 3 212 248,05 | 168,71 | 1 652 234,88 | 86,78 | 440,92 |
| 9 455 | 134,12 | 1,0661 | 1,113 | 1,000 | 1,000 | 1,000 | 159,14 | 237 321,89 | 25,10 | 184,24 | 775 850,33 | 82,06 | 603 403,92 | 63,82 | 330,12 |
| 5 338 | 134,12 | 1,0695 | 1,113 | 1,000 | 1,000 | 1,000 | 159,65 | 135 889,70 | 25,46 | 185,11 | 444 645,14 | 83,30 | 683 967,42 | 128,13 | 396,54 |

| Среднемесячная численность за декабрь 2023 года, чел | с 01.10.2024 по 31.12.2024 | | | | | | | | | | | | | | |
|--|--|-------------------------------------|--|----------------------------|---|--|--|---|---|---|--|--|---|--|--|
| | Дифференцированный подушевой норматив финансирования первичной медико-санитарной помощи, оказанной в амбулаторных условиях | | | | | | | | | | Дифференцированный подушевой норматив финансирования медицинской помощи, оказанной в стационарных условиях | | Дифференцированный подушевой норматив финансирования медицинской помощи, оказанной в условиях дневного стационара | | Дифференцированный подушевой норматив финансирования на прикрепившихся лиц, включая оплату по всем видам и условиям предоставления медицинской помощи (за исключением СМП, нормируемых медицинских услуг, профилактических мероприятий и финансирования ФАП) в месяц, руб. |
| | Базовый подушевой норматив финансирования в месяц, руб. | Коэффициент половозрастного состава | Коэффициент дифференциации на прикрепившихся к медицинской организации лиц с учетом наличия подразделений, расположенных в сельской местности, отдаленных территориях, поселках городского типа и малых городах с численностью населения до 50 тысяч человек, и расходов на их содержание и оплату труда персонала | Коэффициент дифференциации | Коэффициент уровня расходов медицинской организации | Коэффициенты достижения целевых показателей уровня заработной платы медицинских работников, установленных "дорожными картами" развития здравоохранения | Дифференцированный подушевой норматив финансирования в месяц, руб. | Объем средств на финансовое обеспечение медицинской помощи в неотложной форме в месяц, руб. | Дифференцированный подушевой норматив финансирования медицинской помощи, оказанной в неотложной форме в месяц, руб. | Дифференцированный подушевой норматив финансирования на прикрепившихся лиц в части амбулаторно-поликлинической помощи, включающий медицинскую помощь в неотложной форме в месяц, руб. | Объем средств на финансовое обеспечение медицинской помощи в стационарных условиях в месяц, руб. | Дифференцированный подушевой норматив финансирования в месяц, руб. | Объем средств на финансовое обеспечение медицинской помощи в условиях дневного стационара в месяц, руб. | Дифференцированный подушевой норматив финансирования в месяц, руб. | |
| 49 | 50 | 51 | 52 | 53 | 54 | 55 | 56=гр 50*гр 51*гр 52*гр 53*гр 54*гр 55 | 57 | 58=гр 57/гр 49 | 59=гр 56+гр 58 | 60 | 61=гр 60/гр 49 | 62 | 63=гр 62/гр 49 | |
| 19 040 | 133,61 | 1,0821 | 1,113 | 1,000 | 1,000 | 1,000 | 160,92 | 455 072,65 | 23,90 | 184,82 | 3 212 248,05 | 168,71 | 1 652 234,88 | 86,78 | 440,31 |
| 9 455 | 133,61 | 1,0661 | 1,113 | 1,000 | 1,000 | 1,000 | 158,54 | 237 321,89 | 25,10 | 183,64 | 775 850,33 | 82,06 | 603 403,92 | 63,82 | 329,52 |
| 5 338 | 133,61 | 1,0695 | 1,113 | 1,000 | 1,000 | 1,000 | 159,04 | 135 889,70 | 25,46 | 184,50 | 444 645,14 | 83,30 | 683 967,42 | 128,13 | 395,93 |